

CONGIUNTURALE 2022

**Stato di salute e prospettive delle Cooperative associate
a Legacoop – PRODUZIONE E SERVIZI**

Febbraio 2023

areastudi
legacoop

GAME CHANGERS



CAMPIONE E METODOLOGIA

170

INTERVISTE A COOPERATIVE
ASSOCIATE LEGACOOP

6,3

MILIARDI DI FATTURATO

56.947


DIPENDENTI

METODOLOGIA

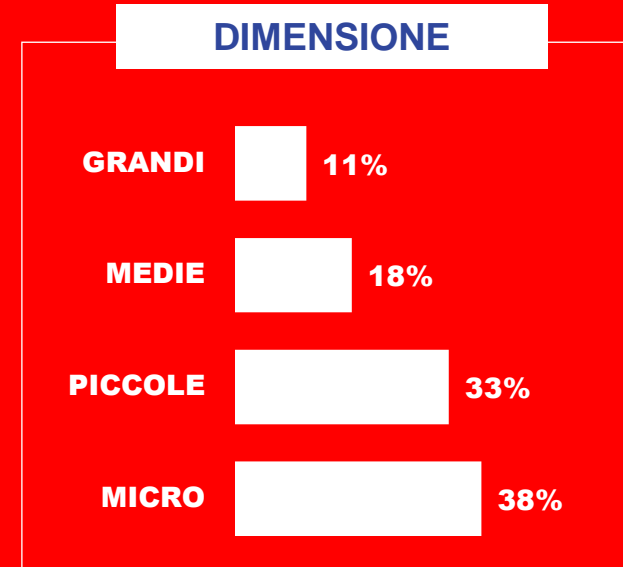


**100% CAWI
SU SAMPLE
LEGACOOP**

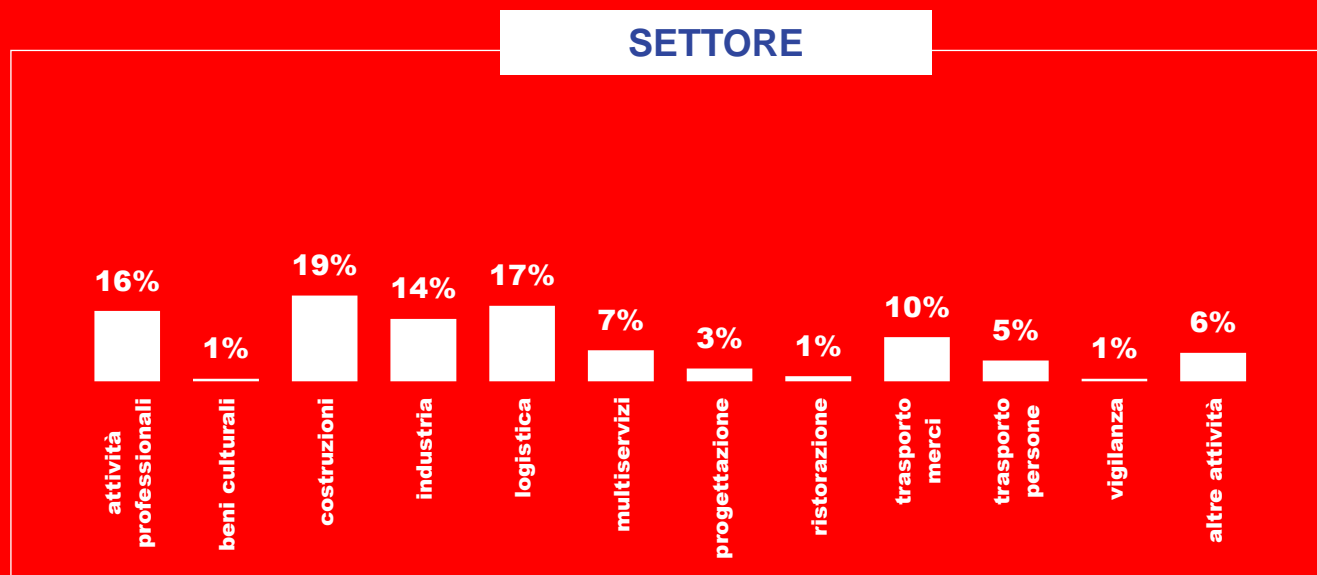
AREA



DIMENSIONE



SETTORE

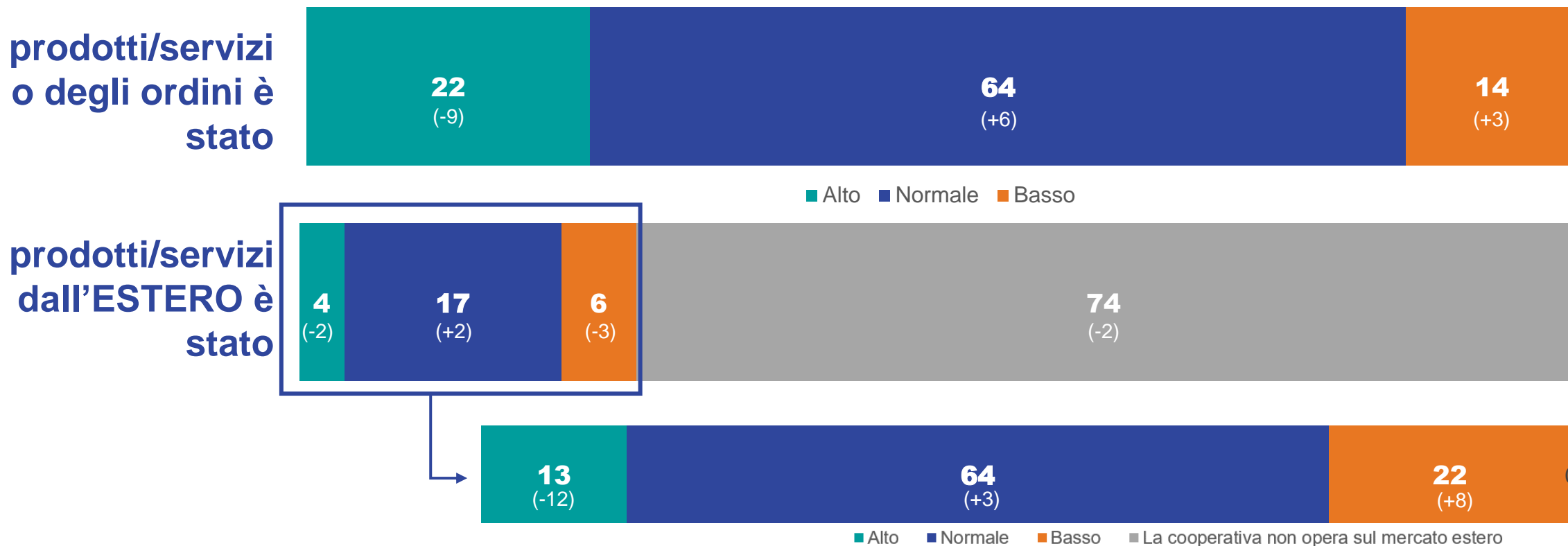


IL QUADRIMESTRE TRASCORSO

1

L'ANDAMENTO DELLA DOMANDA DI PRODOTTI E SERVIZI

Lei direbbe che nel quadrimestre trascorso, rispetto allo stesso periodo dello scorso anno, il livello di domanda di...



Lei direbbe che nel quadrimestre trascorso, rispetto allo stesso periodo dello scorso anno, il livello della domanda di prodotti/servizi o degli ordini è stato:

Lei direbbe che nel quadrimestre trascorso, il livello della domanda di prodotti/servizi dall'estero è stato:

Base: Totale campione – Valori %

(+/-) Variazione rispetto a Luglio 2022

LA VARIAZIONE DELLA DOMANDA DI PRODOTTI E SERVIZI

Lei direbbe che la variazione della domanda di prodotti/servizi rispetto al quadrimestre precedente è risultata:



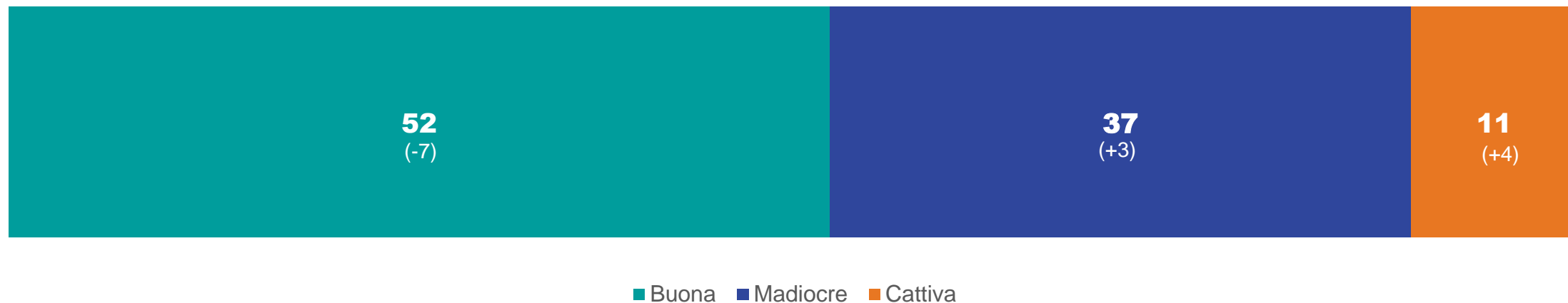
Lei direbbe che la variazione della domanda di prodotti/servizi rispetto al quadrimestre precedente è risultata

Base: Totale campione – Valori %

(+/-) Variazione rispetto a Luglio 2022

LA SITUAZIONE DELLE LIQUIDITÀ RISPETTO ALLE ESIGENZE OPERATIVE

Lei direbbe che la situazione di liquidità rispetto alle esigenze operative è stata:



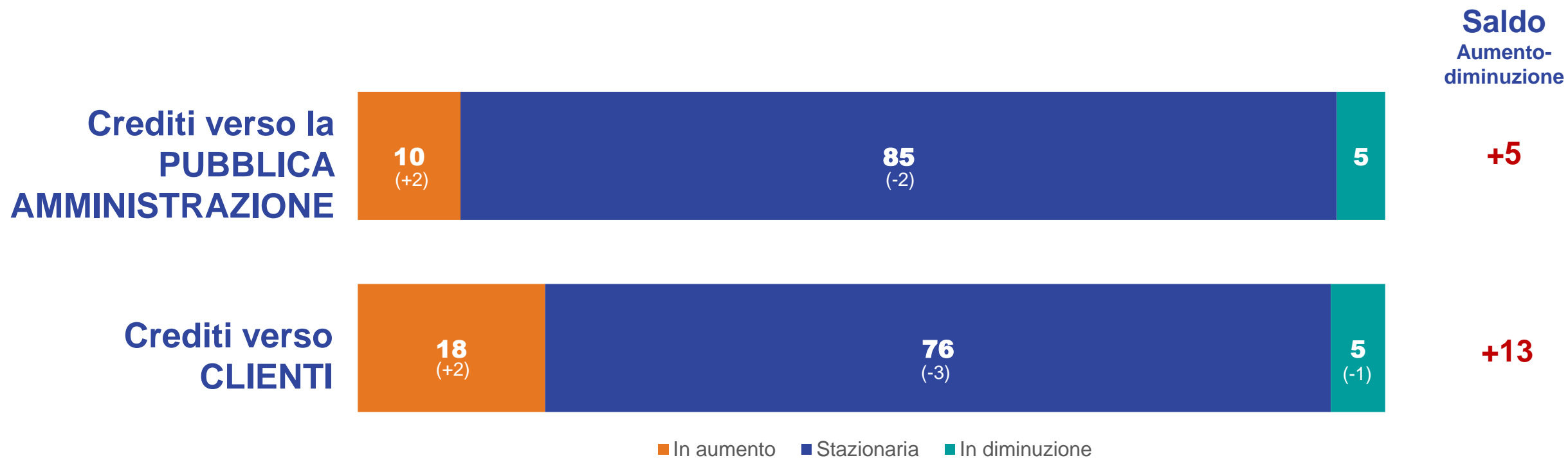
Lei direbbe che la situazione di liquidità rispetto alle esigenze operative è stata:

Base: Totale campione – Valori %

(+/-) Variazione rispetto a Luglio 2022

IL TEMPO MEDIO DI INCASSO DEI CREDITI

Lei direbbe che rispetto al quadrimestre precedente, il tempo medio di incasso dei crediti è stato:



Lei direbbe che rispetto al quadrimestre precedente, il tempo medio di incasso dei crediti è stato:

Base: Totale campione – Valori %
(+/-) Variazione rispetto a Luglio 2022

LA POSIZIONE CONCORRENZIALE DELLA COOPERATIVA

Lei direbbe che la posizione concorrenziale generale della cooperativa per il quadrimestre appena trascorso è:



Lei direbbe che la posizione concorrenziale generale della cooperativa per il quadrimestre appena trascorso è:

Base: Totale campione – Valori %
(+/-) Variazione rispetto a Luglio 2022

LA SITUAZIONE DELL'OCCUPAZIONE

Lei direbbe che la variazione rispetto al quadrimestre precedente del totale degli occupati (soci lavoratori/addetti non soci/collaboratori) è risultata:

Saldo
Aumento-
diminuzione



Lei direbbe che la variazione rispetto al quadrimestre precedente del totale degli occupati (soci lavoratori/addetti non soci/collaboratori) è risultata:

Base: Totale campione – Valori %

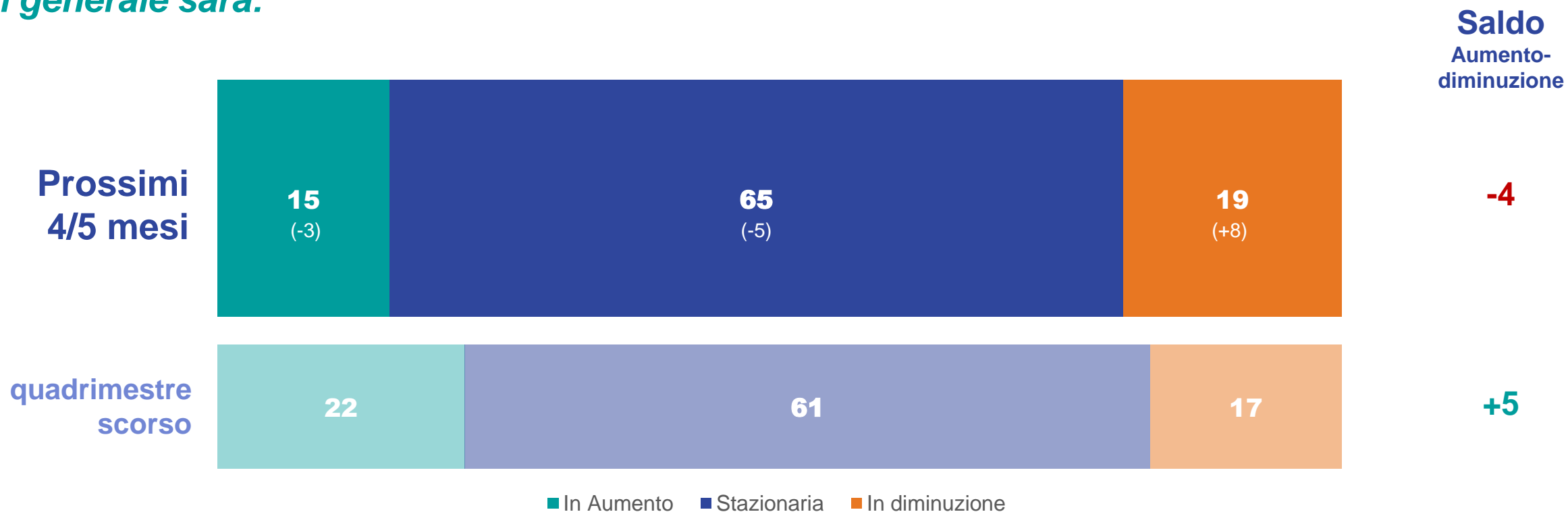
(+/-) Variazione rispetto a Luglio 2022

LE PROSPETTIVE FUTURE

2

LE ASPETTATIVE SULLA DOMANDA

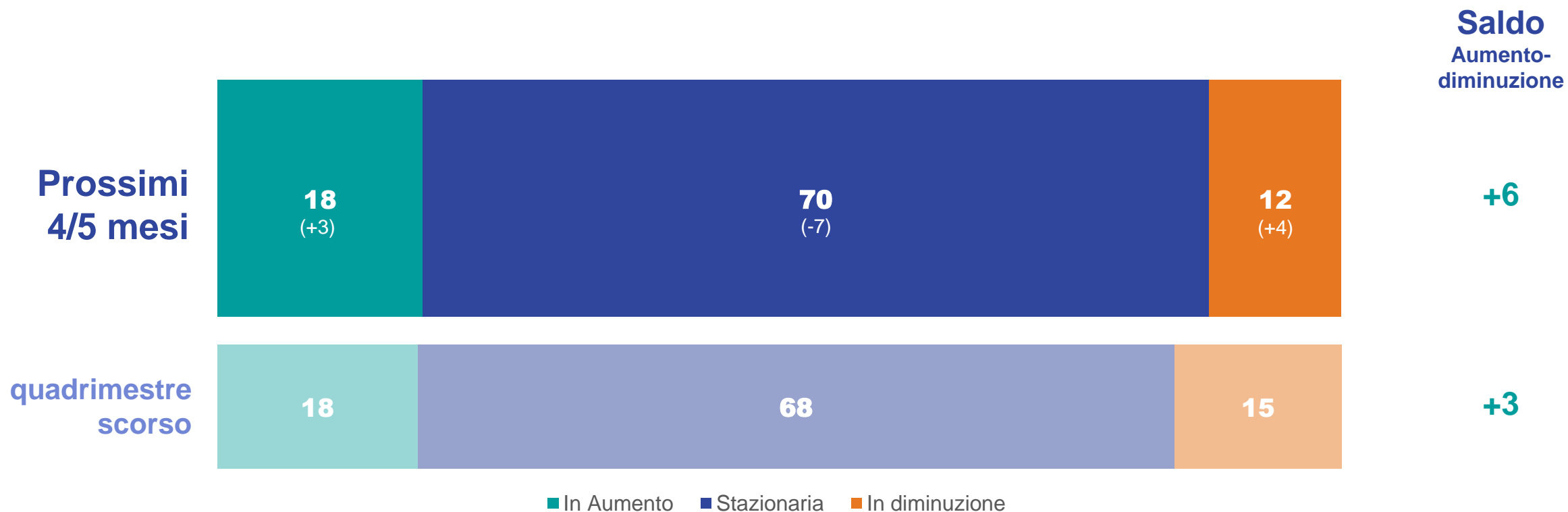
Secondo Lei, nei prossimi 4/5 mesi la tendenza della domanda dei Vostri prodotti/servizi in generale sarà:



Secondo Lei, nei prossimi 4/5 mesi la tendenza della domanda dei Vostri prodotti/servizi in generale sarà:
Lei direbbe che la variazione della domanda di prodotti/servizi rispetto al quadrimestre precedente è risultata
Base: Totale campione – Valori %
(+/-) Variazione rispetto a Luglio 2022

LA TENDENZA DELLA MANODOPERA OCCUPATA

Secondo Lei, la tendenza della manodopera occupata sarà, nei prossimi 4/5 mesi:



Secondo Lei, la tendenza della manodopera occupata sarà, nei prossimi 4/5 mesi:

Lei direbbe che la variazione rispetto al quadrimestre precedente del totale degli occupati (soci lavoratori/addetti non soci/collaboratori) è risultata:

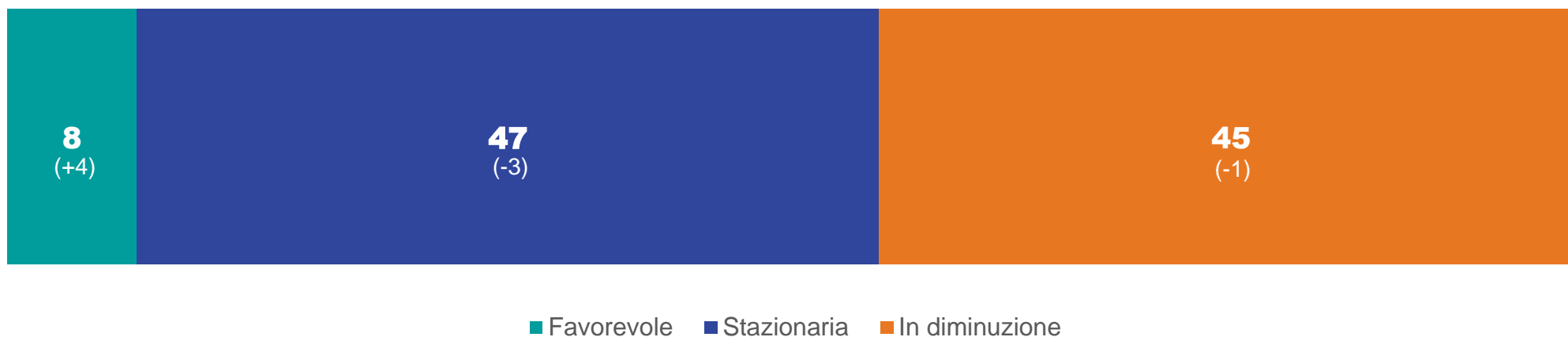
Base: Totale campione – Valori %

(+/-) Variazione rispetto a Luglio 2022

LE PREVISIONI SULL'ANDAMENTO MACROECONOMICO

Secondo Lei, nei prossimi 4/5 mesi la tendenza generale dell'economia nazionale, indipendentemente dall'andamento settoriale e complessivo della cooperativa, sarà:

Saldo
Favorevole-
diminuzione



Secondo Lei, nei prossimi 4/5 mesi la tendenza generale dell'economia nazionale, indipendentemente dall'andamento settoriale e complessivo della cooperativa, sarà:
Base: Totale campione – Valori %
(+/-) Variazione rispetto a Luglio 2022

LA TENDENZA DEGLI INVESTIMENTI

Quale tendenza prevedete per gli investimenti che la cooperativa andrà ad effettuare nell'anno prossimo?

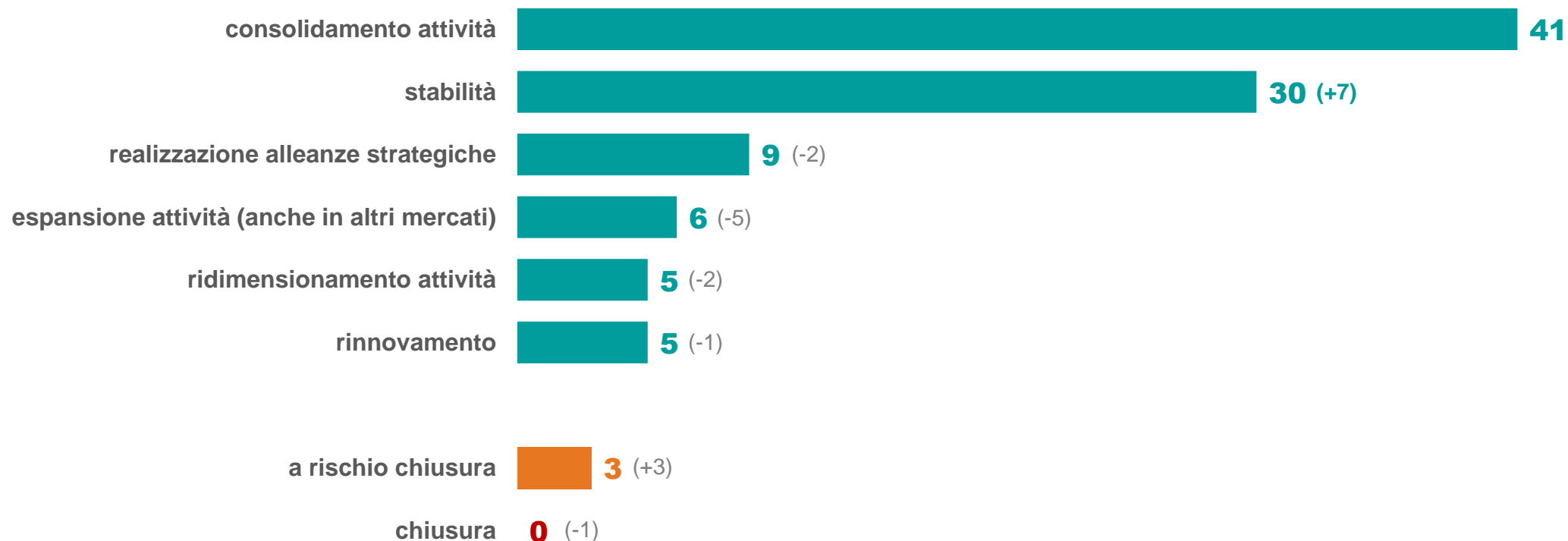


Quale tendenza prevedete per gli investimenti che la cooperativa andrà ad effettuare nell'anno prossimo (tenuto conto dello stadio di realizzazione dei programmi di investimento in corso e delle Vostre intenzioni e/o decisioni già approvate)?

Base: Totale campione – Valori %
(+/-) Variazione rispetto a Luglio 2022

LE PROSPETTIVE FUTURE DELLA COOPERATIVA

Quali sono le prospettive della cooperativa per il futuro?



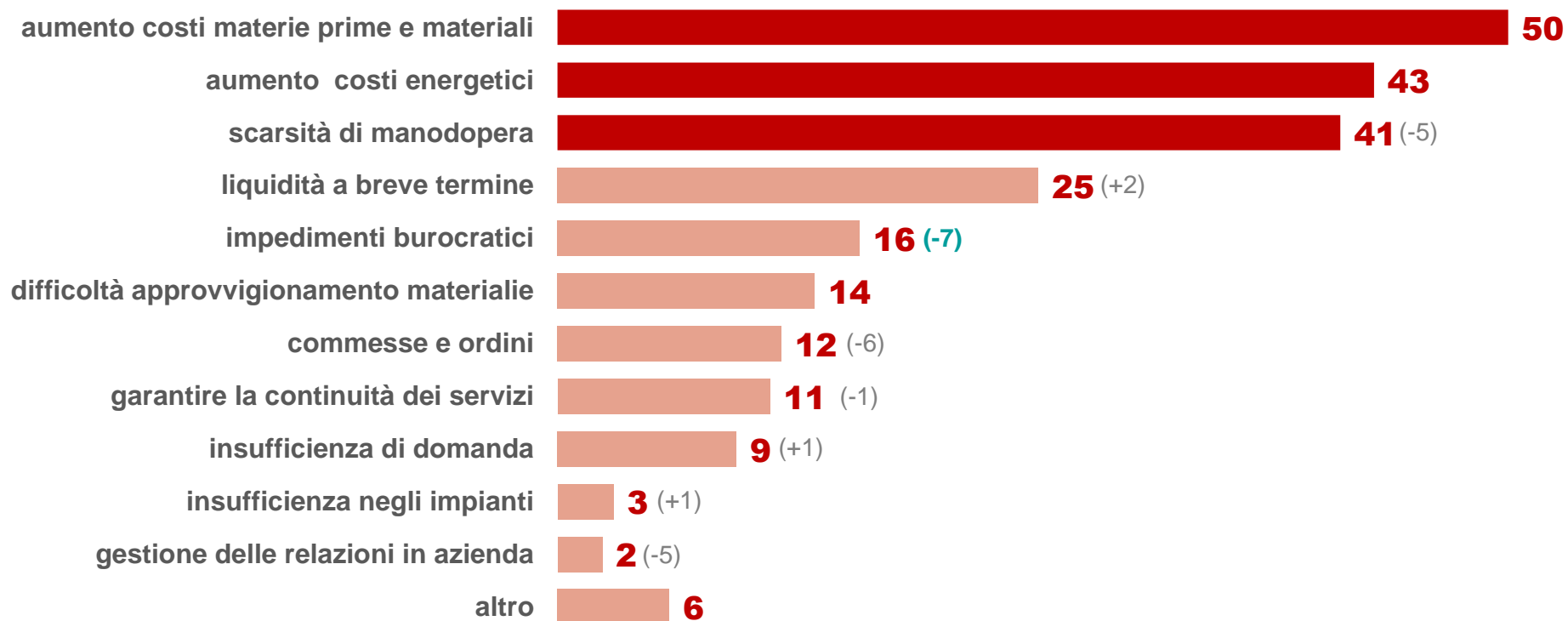
Quali sono le prospettive della cooperativa per il futuro?

Base: Totale campione – Valori %

(+/-) Variazione rispetto a Luglio 2022

LE PRINCIPALI PROBLEMATICHE DELL'ATTIVITÀ DELLE COOPERATIVE

Quali sono i problemi principali che emergono per continuare l'attività?



Quali sono i problemi principali che emergono per continuare l'attività?

Base: Totale campione – Valori %

(+/-) Variazione rispetto a Luglio 2022

LE PRINCIPALI PROBLEMATICHE DELL'ATTIVITÀ DELLE COOPERATIVE

Quali sono i problemi principali che emergono per continuare l'attività?

6%

INDICA UN'ALTRA PROBLEMATICHE LEGATA ALL'ATTIVITÀ

Andamento consumi, Badi di gara formulati per non permettere alle cooperative di partecipare, difficoltà ad acquisire nuovi soci, Difficoltà trovare imprese edili, Instabilità normativa, Chiusure Covid, Riconoscimento di tariffe eque e adeguate rispetto ai costi

Quali sono i problemi principali che emergono per continuare l'attività?
Base: Totale campione – Valori %

LE DIFFICOLTÀ RISCONTRATE NELL'OPERARE SUI MERCATI ESTERI

43%⁽⁻⁴²⁾

HA RISCONTRATO FATTORI NEGATIVI CHE HANNO CONDIZIONATO L'EXPORT

Base: Cooperative che operano sui mercati esteri

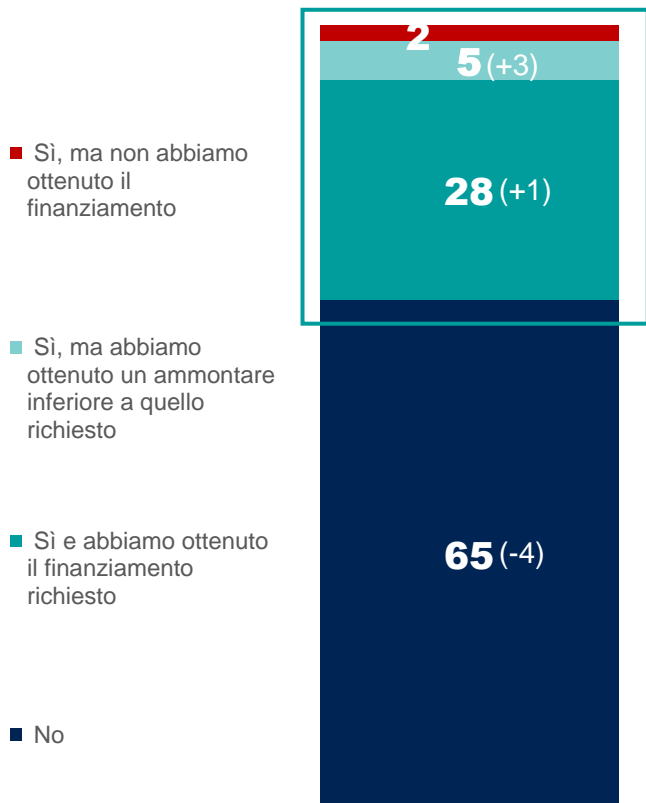
*Le Vostre esportazioni sono state condizionate da fattori negativi?
Quali sono i fattori negativi che hanno condizionato le Vostre esportazioni?
Base: Cooperative che operano sul mercato estero (n=30) – Valori %
(+/-) Variazione rispetto a Luglio 2022*

Quali sono i fattori negativi che hanno condizionato le Vostre esportazioni?



LE RICHIESTE DI FINANZIAMENTI

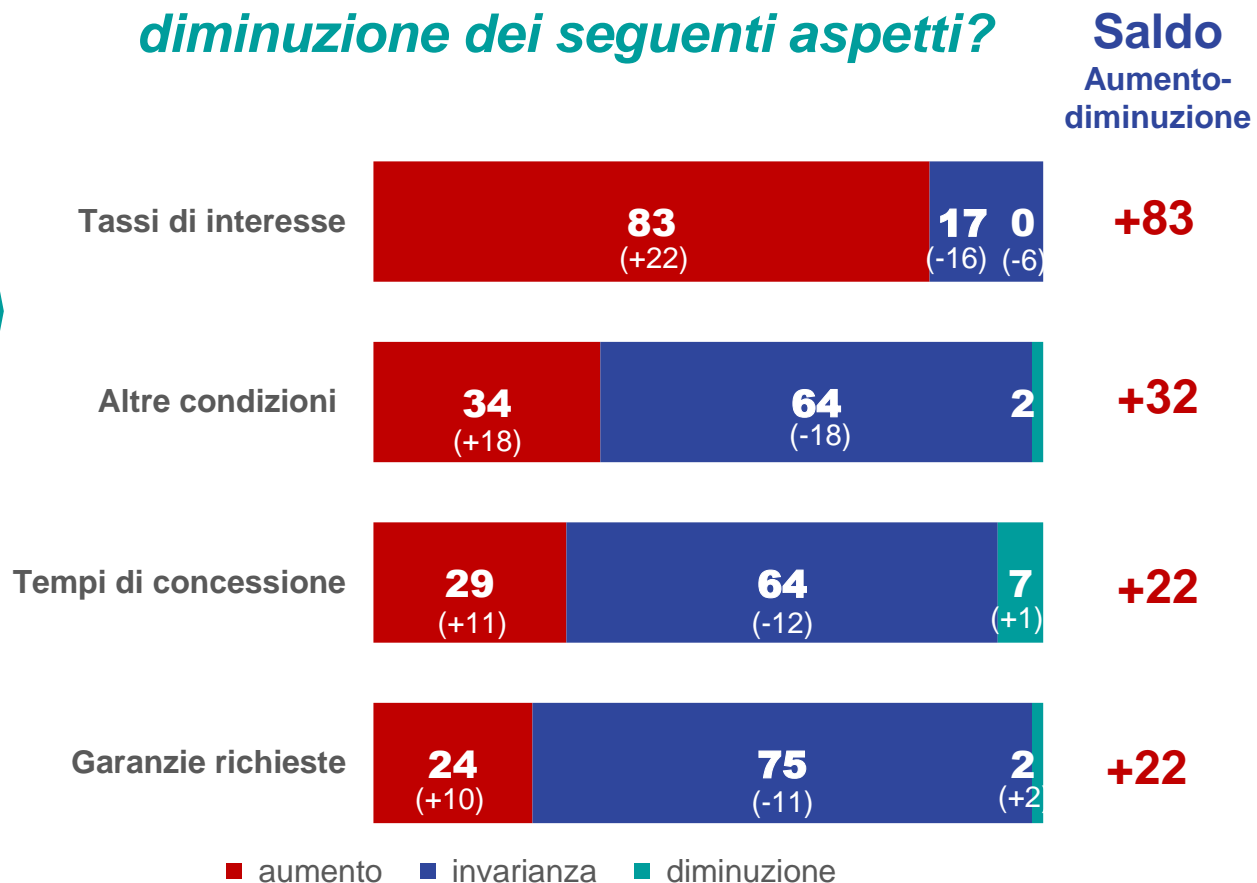
Negli ultimi quattro mesi avete presentato richieste di nuovi finanziamenti?



35%⁽⁺⁴⁾

HA RICHIESTO UN FINANZIAMENTO

Avete registrato un aumento o una diminuzione dei seguenti aspetti?



Negli ultimi quattro mesi avete presentato richieste di nuovi finanziamenti?

Con riferimento ai finanziamenti ottenuti, avete registrato un aumento o una diminuzione dei seguenti aspetti?

Base: Totale campione – Valori %

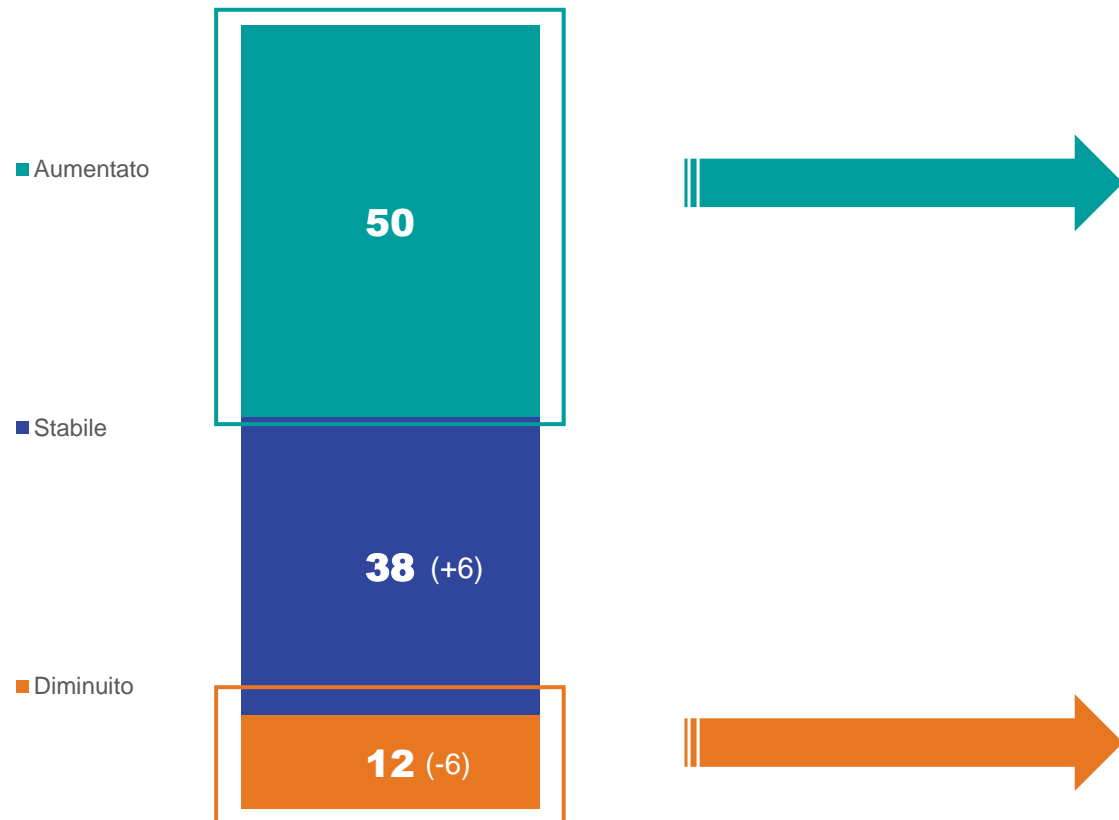
(+/-) Variazione rispetto a Luglio 2022

LA CHIUSURA DELL'ANNO 2022

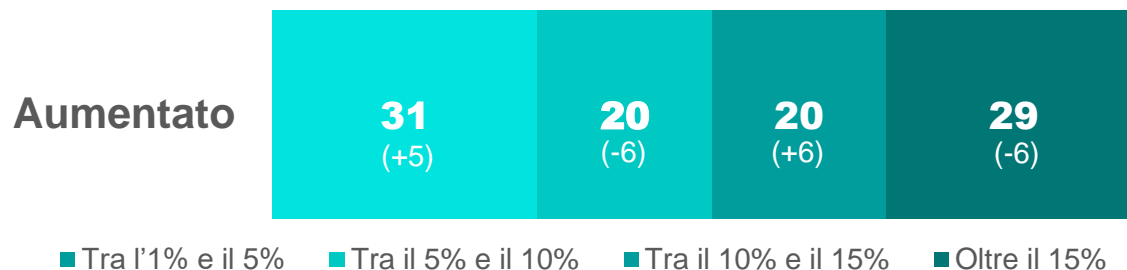
3

IL VALORE DELLA PRODUZIONE NEL 2022 V/ 2021

Il valore della produzione del 2022 rispetto al 2021 è aumentato o diminuito?



In termini percentuali, di quanto è ...

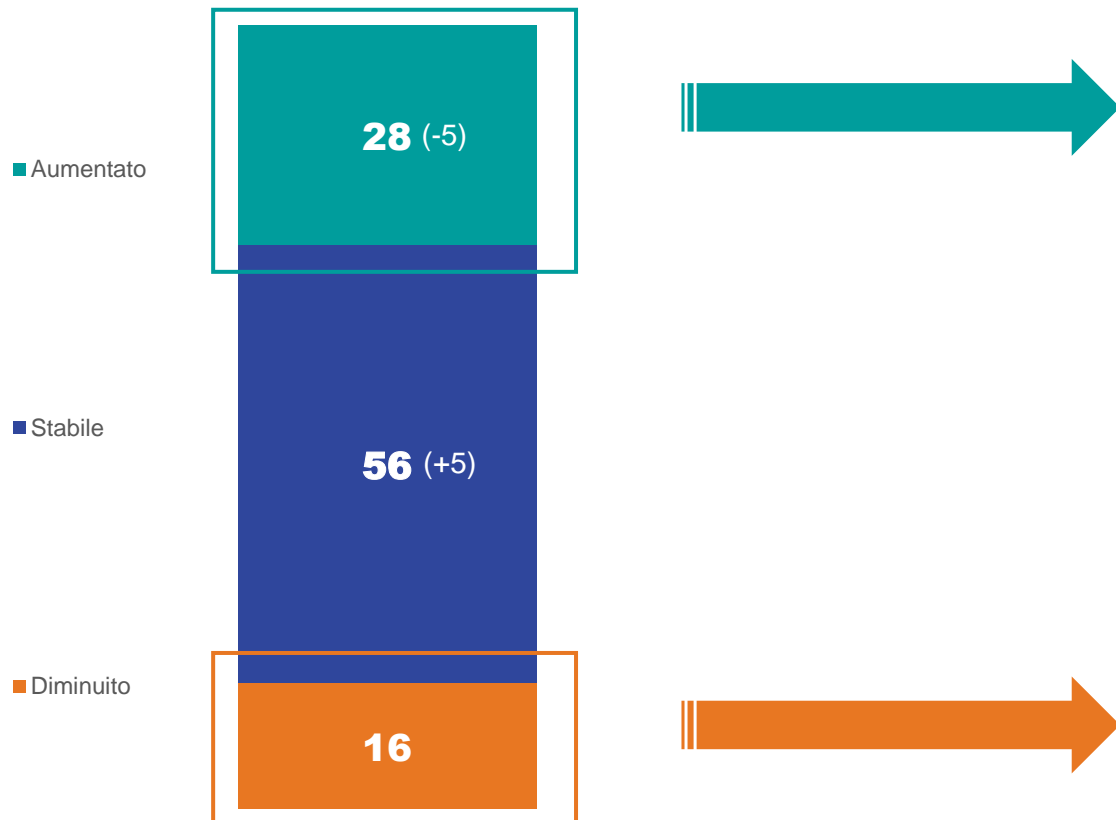


*Il valore della produzione del 2022 rispetto al 2021 è aumentato o diminuito?
In termini percentuali, di quanto è aumentato / diminuito il valore della produzione?*

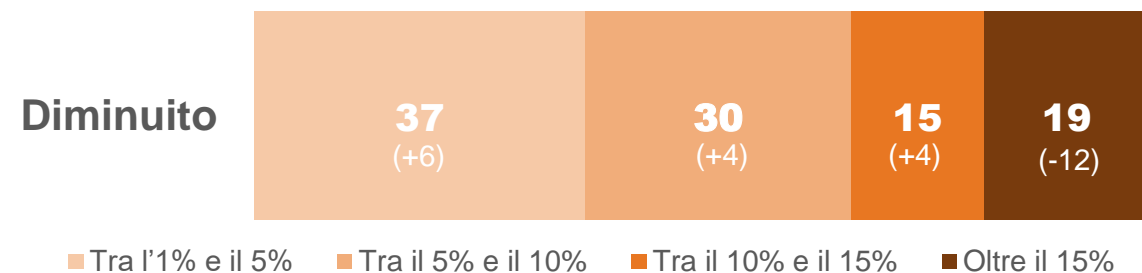
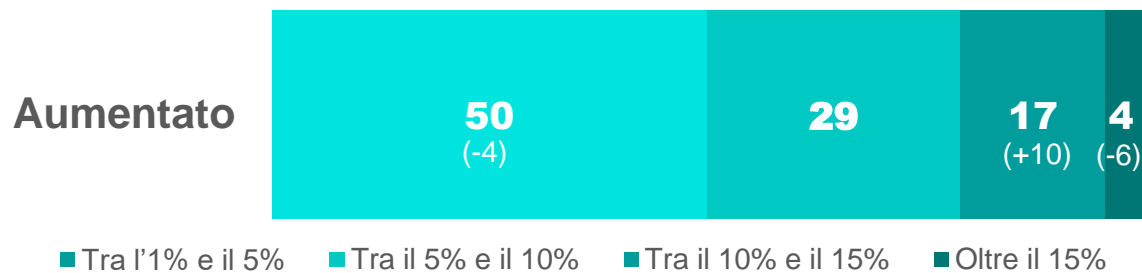
Base: Totale campione – Valori %
(+/-) Variazione rispetto a Marzo 2022

L'OCCUPAZIONE NEL 2022 V/ 2021

L'occupazione del 2022 rispetto al 2021 è aumentata o diminuita?




In termini percentuali, di quanto è ...



*L'occupazione del 2022 rispetto al 2021 è aumentata o diminuita?
In termini percentuali, di quanto è aumentata / diminuita l'occupazione?
Base: Totale campione – Valori %
(+/-) Variazione rispetto a Marzo 2021*

LA CHIUSURA DELL'ESERCIZIO 2022

Il risultato d'esercizio del 2022 è in utile o in perdita?



Il risultato d'esercizio del 2022 è in utile o in perdita?

Base: Totale campione – Valori %

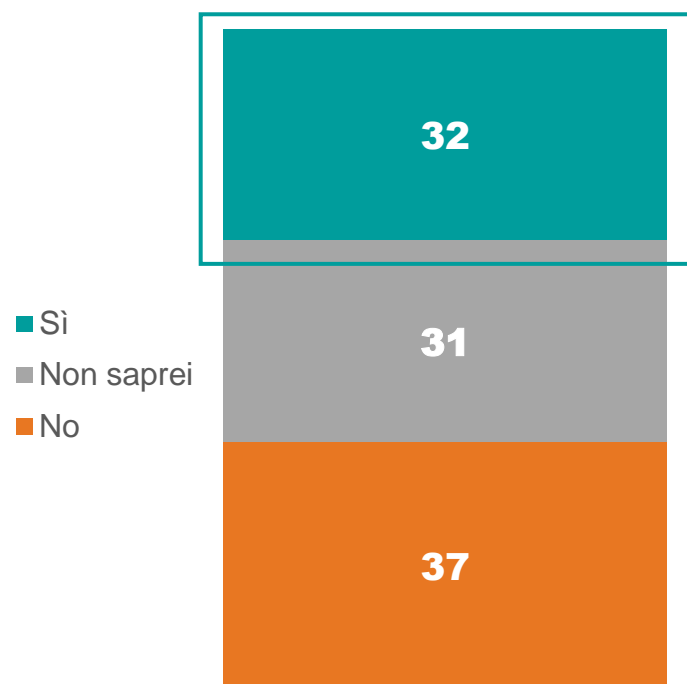
(+/-) Variazione rispetto a Marzo 2022

PROSPETTIVE ASSUNZIONI 2023

4

PREVISIONI DI ASSUNZIONI NEI PROSSIMI 6 MESI

Nei prossimi 6 mesi avete previsto di assumere delle nuove figure professionali?



6

**NUMERO MEDIO
NUOVE ASSUNZIONI**

341

**NUMERO TOTALE
NUOVE ASSUNZIONI**

41%

ASSUNZIONI A TEMPO INDETERMINATO

43% Non abbiamo ancora deciso

7% Non saprei

Base: Almeno un'assunzione nei prossimi 6 mesi (b=15) – Valori %

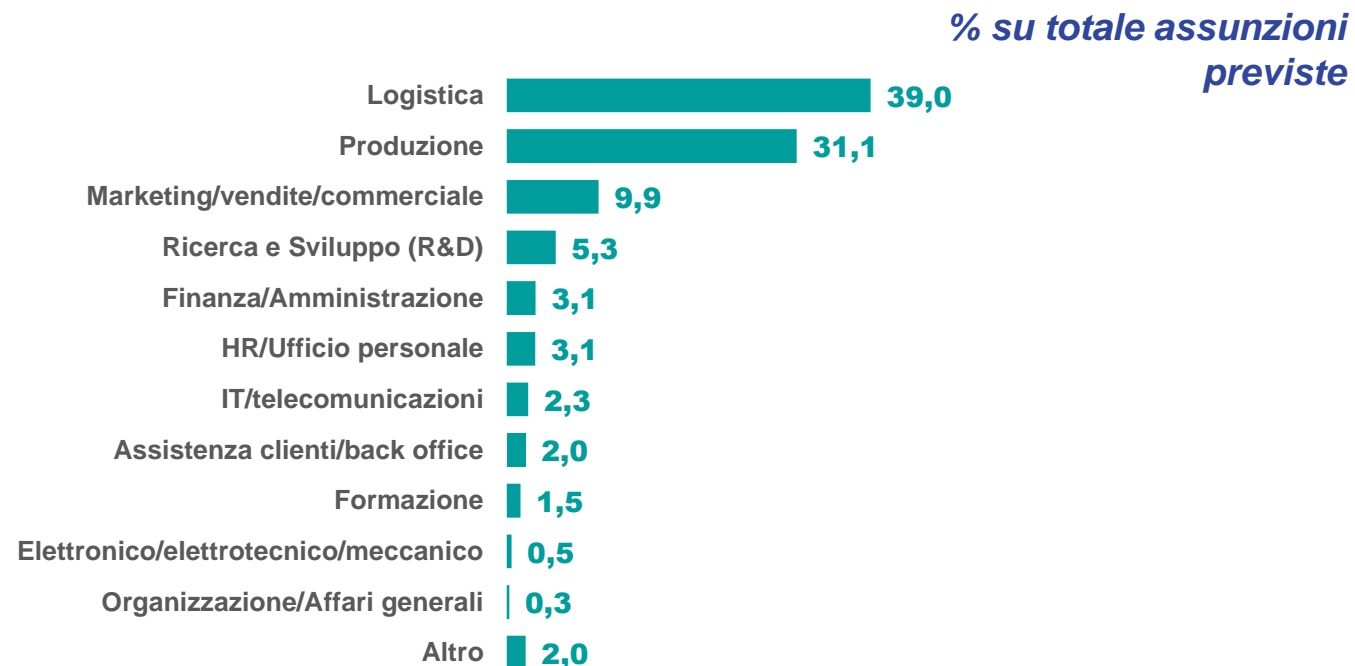
*Nei prossimi 6 mesi avete previsto di assumere delle nuove figure professionali? Se sì, potrebbe indicare il numero?
Quale percentuale delle nuove assunzioni che intendete effettuare nei prossimi 6 mesi saranno con contratto a tempo indeterminato?
Base: Totale campione – Valori %*

LE AREE DI ASSUNZIONE DEI NUOVI DIPENDENTI

In quali delle seguenti aree intendete assumere nei prossimi 6 mesi?



Fatto 100 le figure professionali che intendete assumere nei prossimi 6 mesi, come prevede che saranno divise tra le seguenti aree produttive?



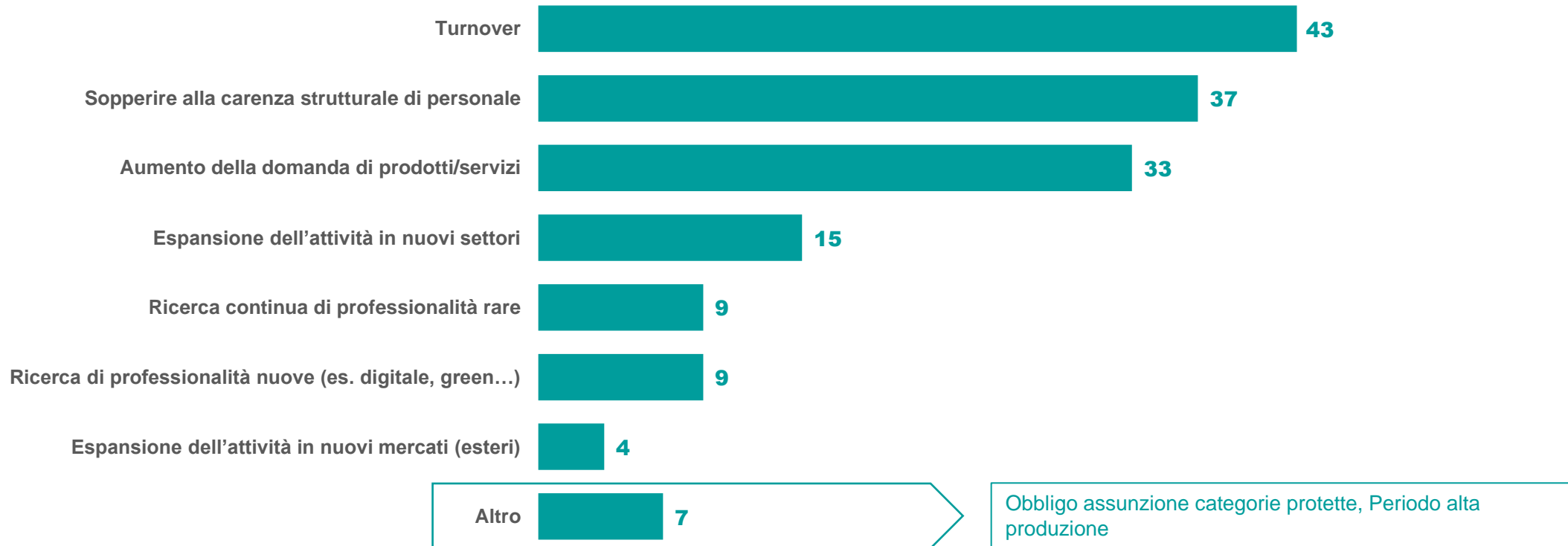
In quali delle seguenti aree intendete assumere nei prossimi 6 mesi?

Fatto 100 le figure professionali che intendete assumere nei prossimi 6 mesi, come prevede che saranno divise tra le seguenti aree produttive?

Base: Almeno un'assunzione nei prossimi 6 mesi (b=54) – Valori %

I MOTIVI DI RICERCA DI NUOVI DIPENDENTI

Perché cercate nuovi dipendenti?

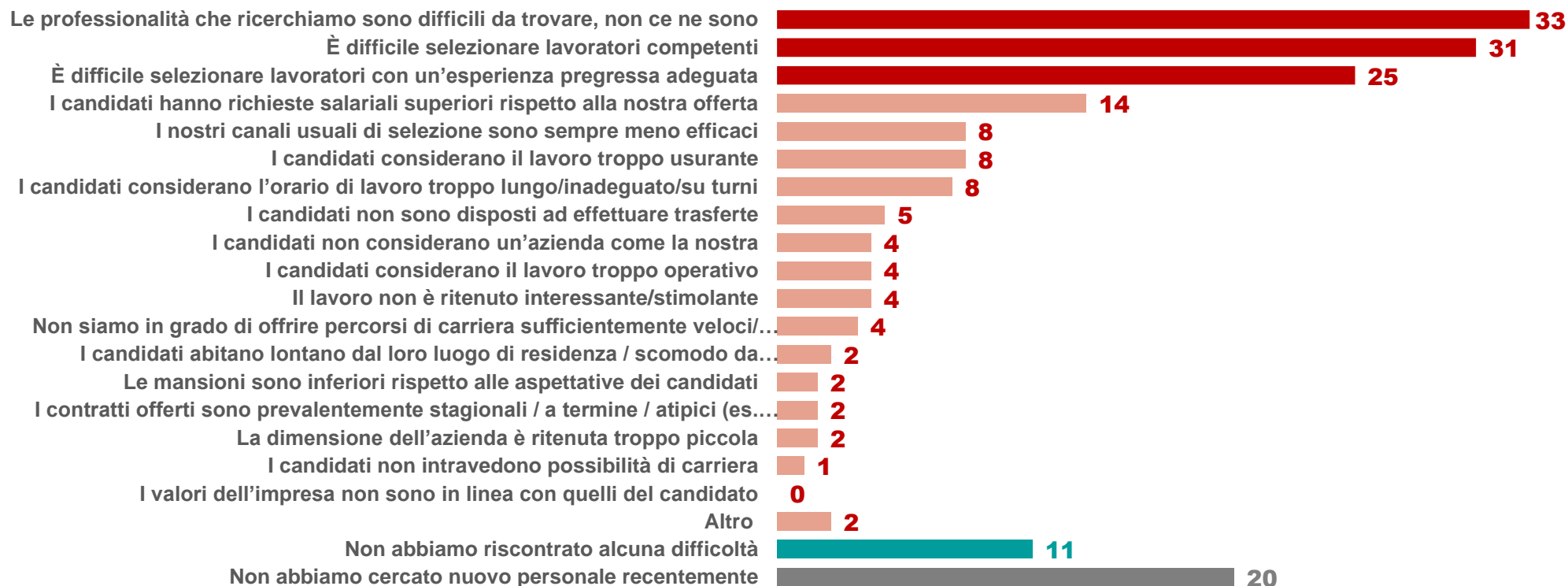


Perché cercate nuovi dipendenti?

Base: Almeno un'assunzione nei prossimi 6 mesi (n=54) – Valori %

LE PRINCIPALI DIFFICOLTÀ NEL REPERIRE FIGURE PROFESSIONALI

State riscontrando qualcuna delle seguenti difficoltà nel reperire manodopera/figure professionali?



Attualmente state riscontrando qualcuna delle seguenti difficoltà nel reperire manodopera/figure professionali?

Base: Totale campione – Valori %