

# CONGIUNTURALE 2023

**Stato di salute e prospettive delle Cooperative  
associate a Legacoop – PRODUZIONE e SERVIZI**

Luglio 2023

**areastudi**  
legacoop

**GAME CHANGERS**



# SUMMARY

1. IL QUADRIMESTRE TRASCORSO
2. LE PROSPETTIVE FUTURE
3. LA CHIUSURA DELL'ANNO 2022
4. RESPONSABILITÀ SOCIALE D'IMPRESA
5. SOSTENIBILITÀ AMBIENTALE
6. CAMBIAMENTI CLIMATICI E ATTIVITÀ D'IMPRESA
7. RICERCA E SVILUPPO
8. FOCUS ALLUVIONE EMILIA ROMAGNA

# CAMPIONE E METODOLOGIA

# 182

INTERVISTE A COOPERATIVE  
ASSOCIATE LEGACOOP

# 5,89

MILIARDI DI FATTURATO

# 58305

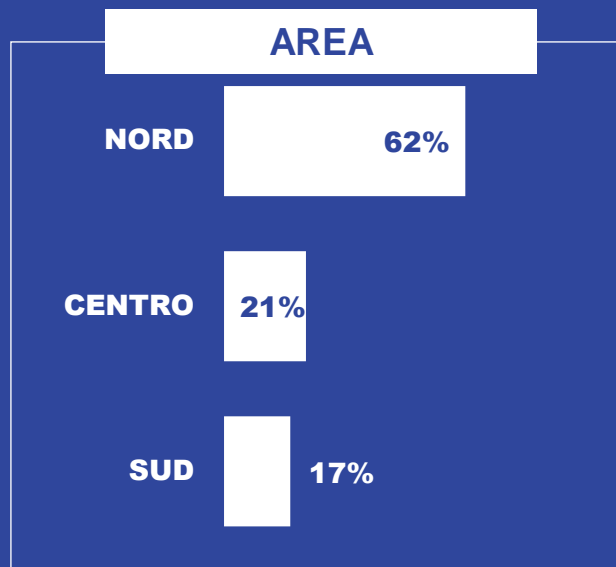
DIPENDENTI

## METODOLOGIA

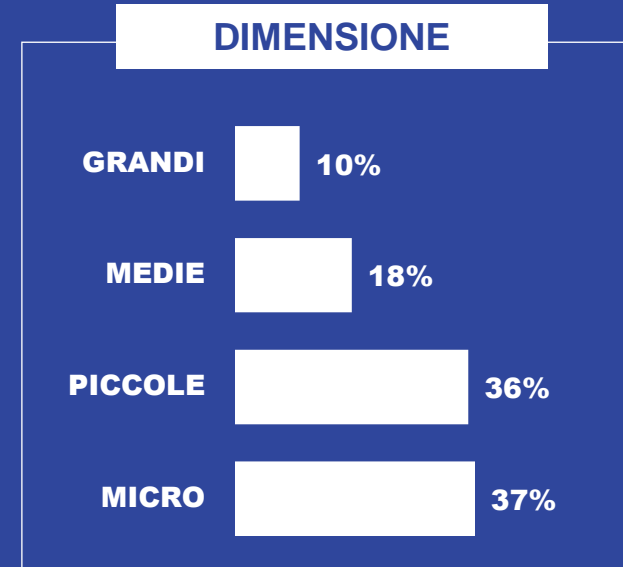


**100% CAWI  
SU SAMPLE  
LEGACOOP**

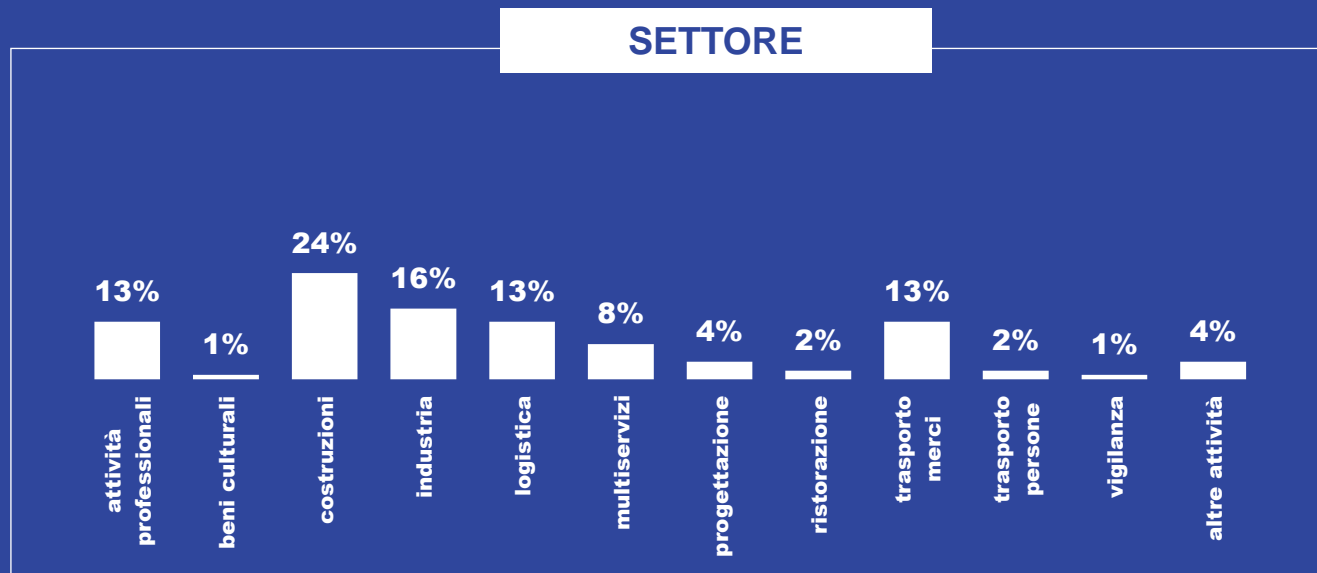
### AREA



### DIMENSIONE



### SETTORE

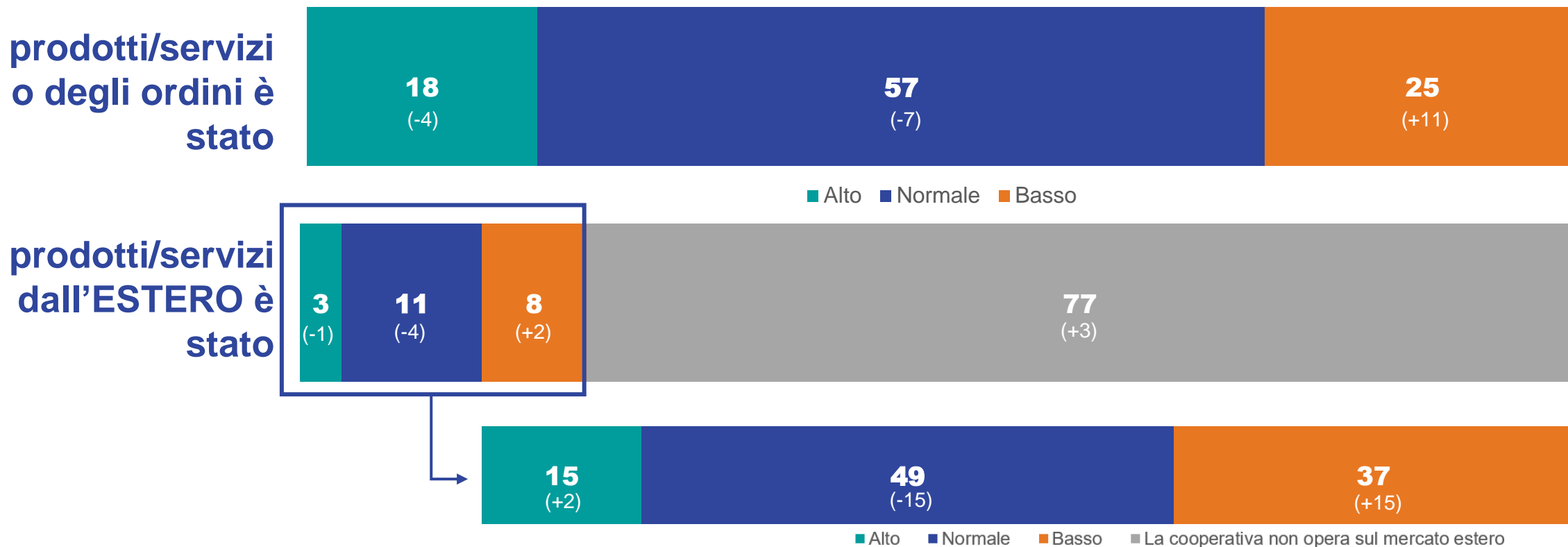


# IL QUADRIMESTRE TRASCORSO

# 1

# L'ANDAMENTO DELLA DOMANDA DI PRODOTTI E SERVIZI

*Lei direbbe che nel quadrimestre trascorso, rispetto allo stesso periodo dello scorso anno, il livello di domanda di...*



*Lei direbbe che nel quadrimestre trascorso, rispetto allo stesso periodo dello scorso anno, il livello della domanda di prodotti/servizi o degli ordini è stato:*

*Lei direbbe che nel quadrimestre trascorso, il livello della domanda di prodotti/servizi dall'estero è stato:*

Base: Totale campione – Valori %

(+/-) Variazione rispetto a Gennaio 2023

# LA VARIAZIONE DELLA DOMANDA DI PRODOTTI E SERVIZI

*Lei direbbe che la variazione della domanda di prodotti/servizi rispetto al quadrimestre precedente è risultata:*



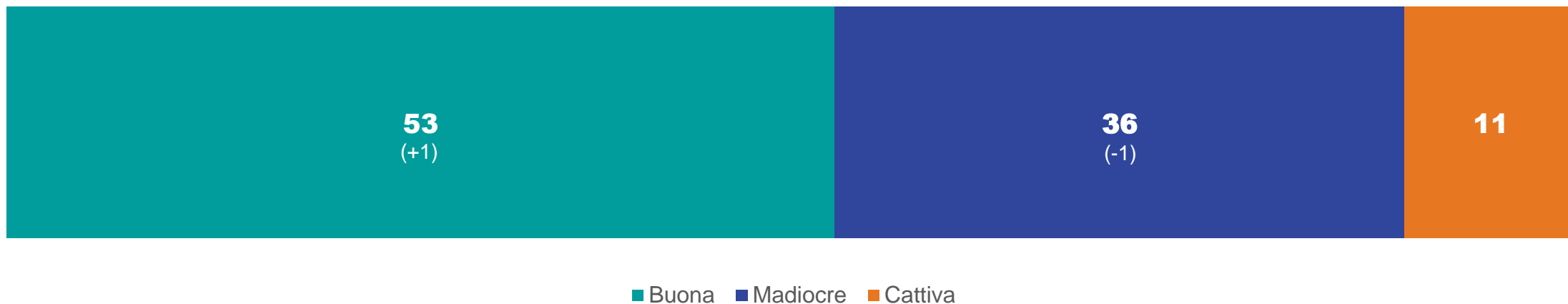
*Lei direbbe che la variazione della domanda di prodotti/servizi rispetto al quadrimestre precedente è risultata*

Base: Totale campione – Valori %

(+/-) Variazione rispetto a Gennaio 2023

# LA SITUAZIONE DELLE LIQUIDITÀ RISPETTO ALLE ESIGENZE OPERATIVE

*Lei direbbe che la situazione di liquidità rispetto alle esigenze operative è stata:*



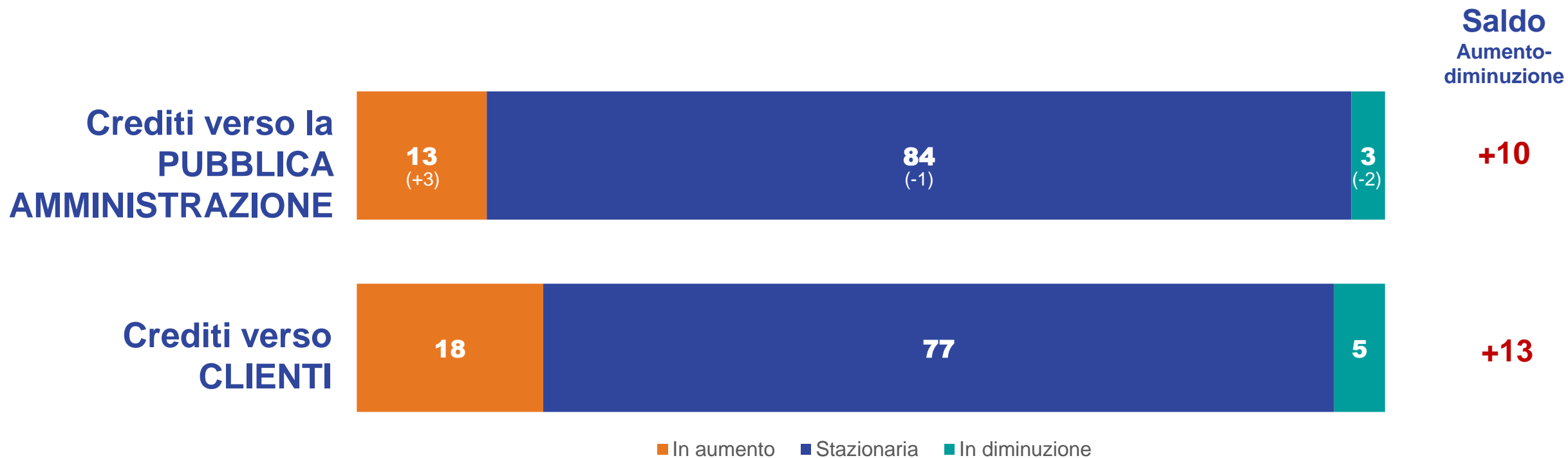
*Lei direbbe che la situazione di liquidità rispetto alle esigenze operative è stata:*

Base: Totale campione – Valori %

(+/-) Variazione rispetto a Gennaio 2023

# IL TEMPO MEDIO DI INCASSO DEI CREDITI

*Lei direbbe che rispetto al quadrimestre precedente, il tempo medio di incasso dei crediti è stato:*



*Lei direbbe che rispetto al quadrimestre precedente, il tempo medio di incasso dei crediti è stato:*

*Base: Totale campione – Valori %*

*(+/-) Variazione rispetto a Gennaio 2023*



# LA SITUAZIONE DELL'OCCUPAZIONE

*Lei direbbe che la variazione rispetto al quadrimestre precedente del totale degli occupati (soci lavoratori/addetti non soci/collaboratori) è risultata:*

**Saldo**  
Aumento-  
diminuzione



*Lei direbbe che la variazione rispetto al quadrimestre precedente del totale degli occupati (soci lavoratori/addetti non soci/collaboratori) è risultata:*

Base: Totale campione – Valori %

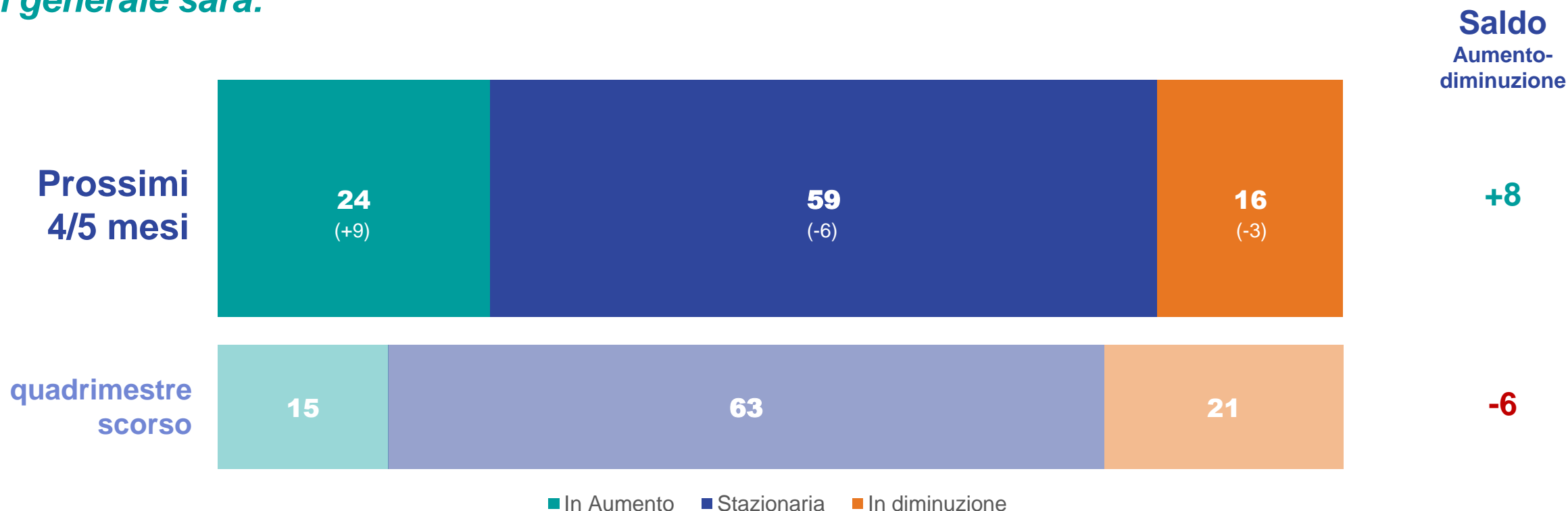
(+/-) Variazione rispetto a Gennaio 2023

# LE PROSPETTIVE FUTURE

# 2

# LE ASPETTATIVE SULLA DOMANDA

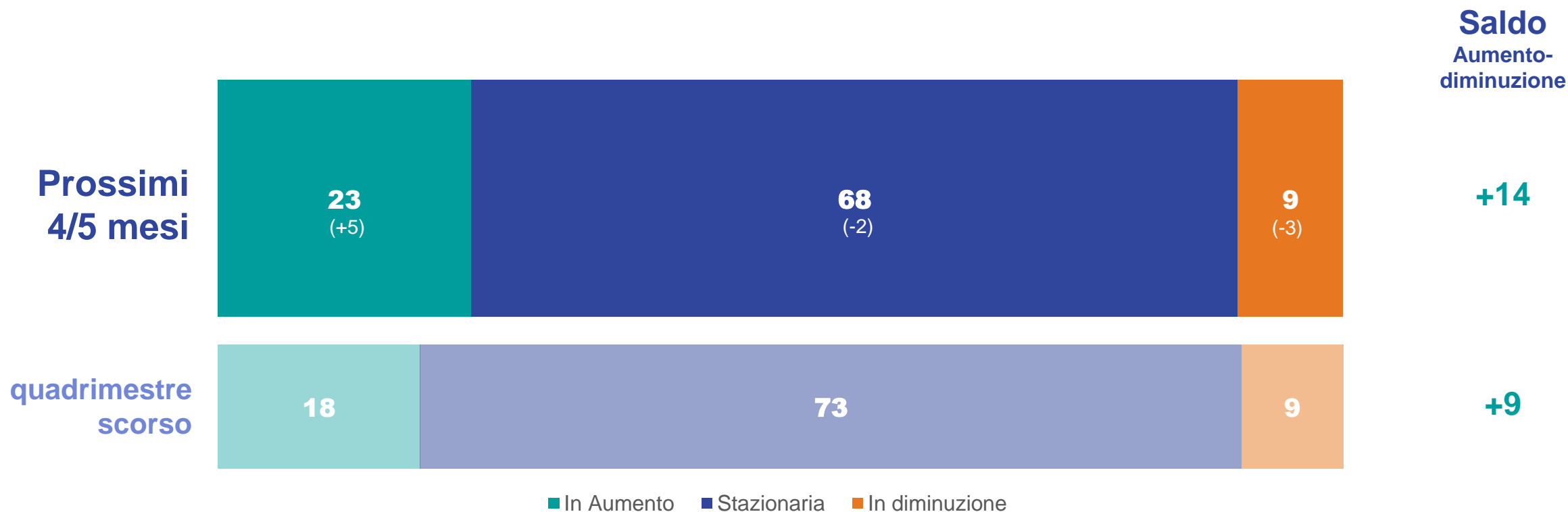
**Secondo Lei, nei prossimi 4/5 mesi la tendenza della domanda dei Vostri prodotti/servizi in generale sarà:**



Secondo Lei, nei prossimi 4/5 mesi la tendenza della domanda dei Vostri prodotti/servizi in generale sarà:  
Lei direbbe che la variazione della domanda di prodotti/servizi rispetto al quadrimestre precedente è risultata  
Base: Totale campione – Valori %  
(+/-) Variazione rispetto a Gennaio 2023

# LA TENDENZA DELLA MANODOPERA OCCUPATA

**Secondo Lei, la tendenza della manodopera occupata sarà, nei prossimi 4/5 mesi:**



Secondo Lei, la tendenza della manodopera occupata sarà, nei prossimi 4/5 mesi:

Lei direbbe che la variazione rispetto al quadrimestre precedente del totale degli occupati (soci lavoratori/addetti non soci/collaboratori) è risultata:

Base: Totale campione – Valori %

(+/-) Variazione rispetto a Gennaio 2023

# LE PREVISIONI SULL'ANDAMENTO MACROECONOMICO

*Secondo Lei, nei prossimi 4/5 mesi la tendenza generale dell'economia nazionale, indipendentemente dall'andamento settoriale e complessivo della cooperativa, sarà:*

**Saldo**  
Favorevole-  
diminuzione



*Secondo Lei, nei prossimi 4/5 mesi la tendenza generale dell'economia nazionale, indipendentemente dall'andamento settoriale e complessivo della cooperativa, sarà:*

Base: Totale campione – Valori %

(+/-) Variazione rispetto a Gennaio 2023

# LA TENDENZA DEGLI INVESTIMENTI

**Quale tendenza prevedete per gli investimenti che la cooperativa andrà ad effettuare nell'anno prossimo?**



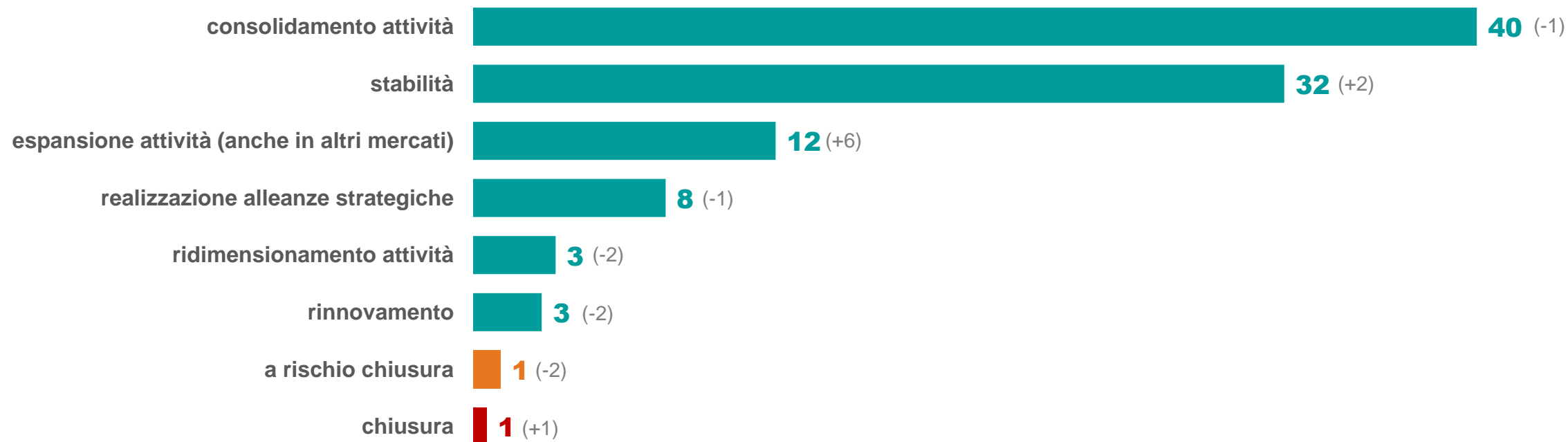
Quale tendenza prevedete per gli investimenti che la cooperativa andrà ad effettuare nell'anno prossimo (tenuto conto dello stadio di realizzazione dei programmi di investimento in corso e delle Vostre intenzioni e/o decisioni già approvate)?

Base: Totale campione – Valori %

(+/-) Variazione rispetto a Gennaio 2023

# LE PROSPETTIVE FUTURE DELLA COOPERATIVA

## Quali sono le prospettive della cooperativa per il futuro?



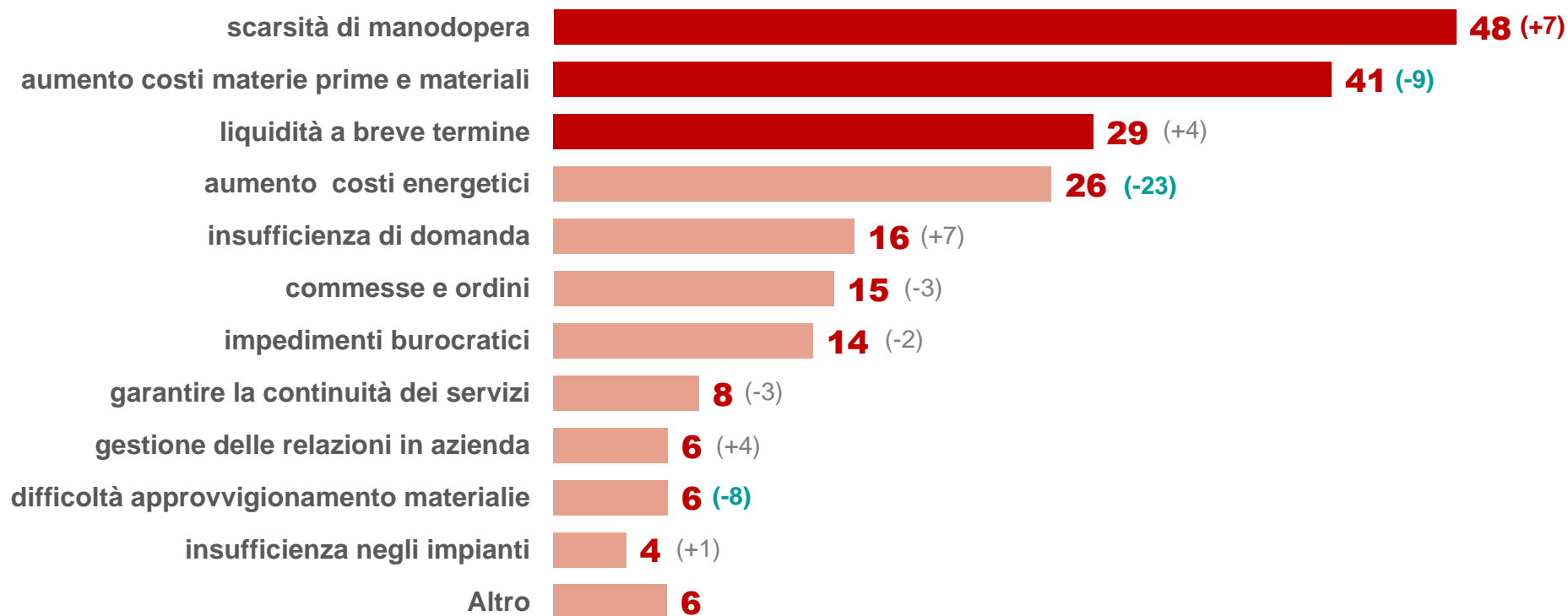
Quali sono le prospettive della cooperativa per il futuro?

Base: Totale campione – Valori %

(+/-) Variazione rispetto a Gennaio 2023

# LE PRINCIPALI PROBLEMATICHE DELL'ATTIVITÀ DELLE COOPERATIVE

*Quali sono i problemi principali che emergono per continuare l'attività?*



*Quali sono i problemi principali che emergono per continuare l'attività?*

Base: Totale campione – Valori %

(+/-) Variazione rispetto a Gennaio 2023



# LE PRINCIPALI PROBLEMATICHE DELL'ATTIVITÀ DELLE COOPERATIVE

*Quali sono i problemi principali che emergono per continuare l'attività?*

# 6%

**INDICA UN'ALTRA PROBLEMATICHE LEGATA ALL'ATTIVITÀ**

Mancato adeguamento ISTAT contratti; Mancato adeguamento tariffe stazioni appaltanti; Evoluzione del nostro mercato di riferimento; **Difficoltà a reperire lavoratori qualificati/specializzati**;  
Disinteresse dei dipendenti; Scarsità di volontari; Vincoli finanziari

*Quali sono i problemi principali che emergono per continuare l'attività?*  
Base: Totale campione – Valori %

# LE DIFFICOLTÀ RISCONTRATE NELL'OPERARE SUI MERCATI ESTERI

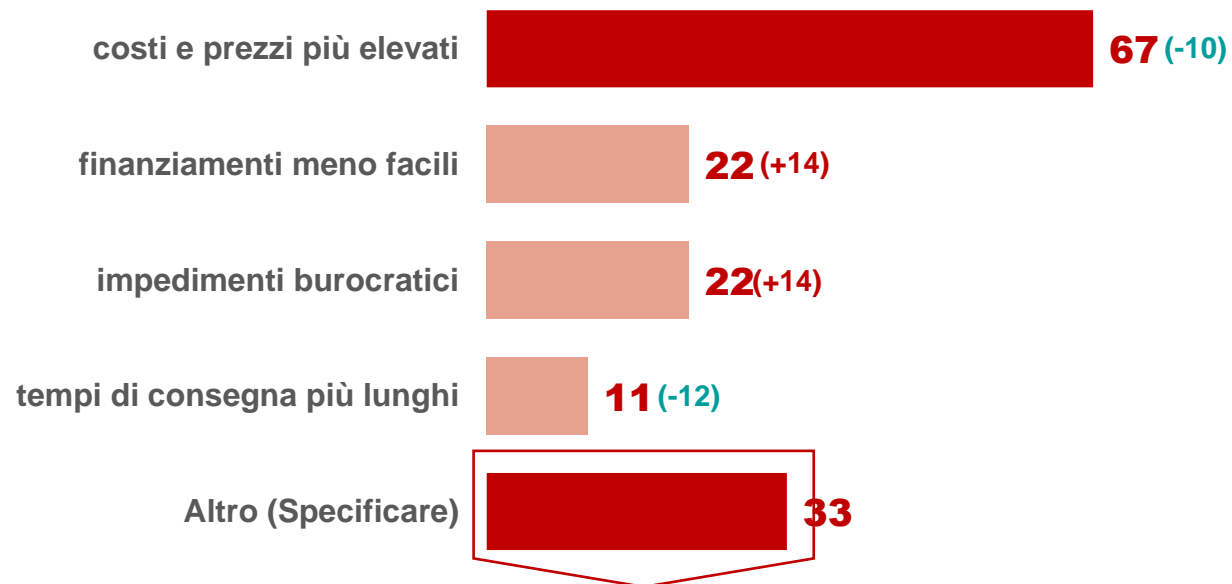
**29%**<sup>(-14)</sup>

**HA RISCONTRATO FATTORI NEGATIVI CHE HANNO CONDIZIONATO L'EXPORT**

*Base: Cooperative che operano sui mercati esteri*

*Le Vostre esportazioni sono state condizionate da fattori negativi?  
Quali sono i fattori negativi che hanno condizionato le Vostre esportazioni?  
Base: Cooperative che operano sul mercato estero (n=31) – Valori %  
(+/-) Variazione rispetto a Gennaio 2023*

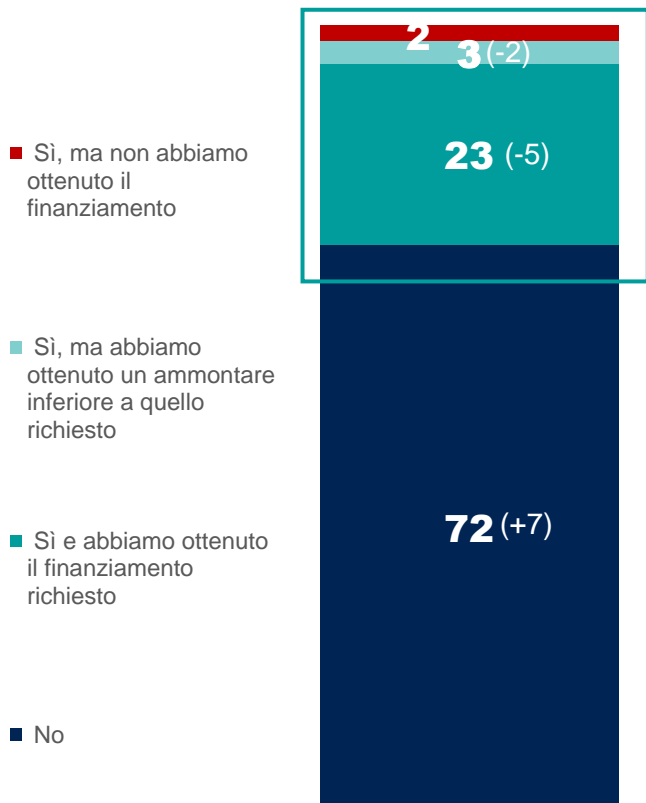
**Quali sono i fattori negativi che hanno condizionato le Vostre esportazioni?**



**Crisi economica Paese estero, Scarsità manodopera, Tensioni internazionali, Embarghi**

# LE RICHIESTE DI FINANZIAMENTI

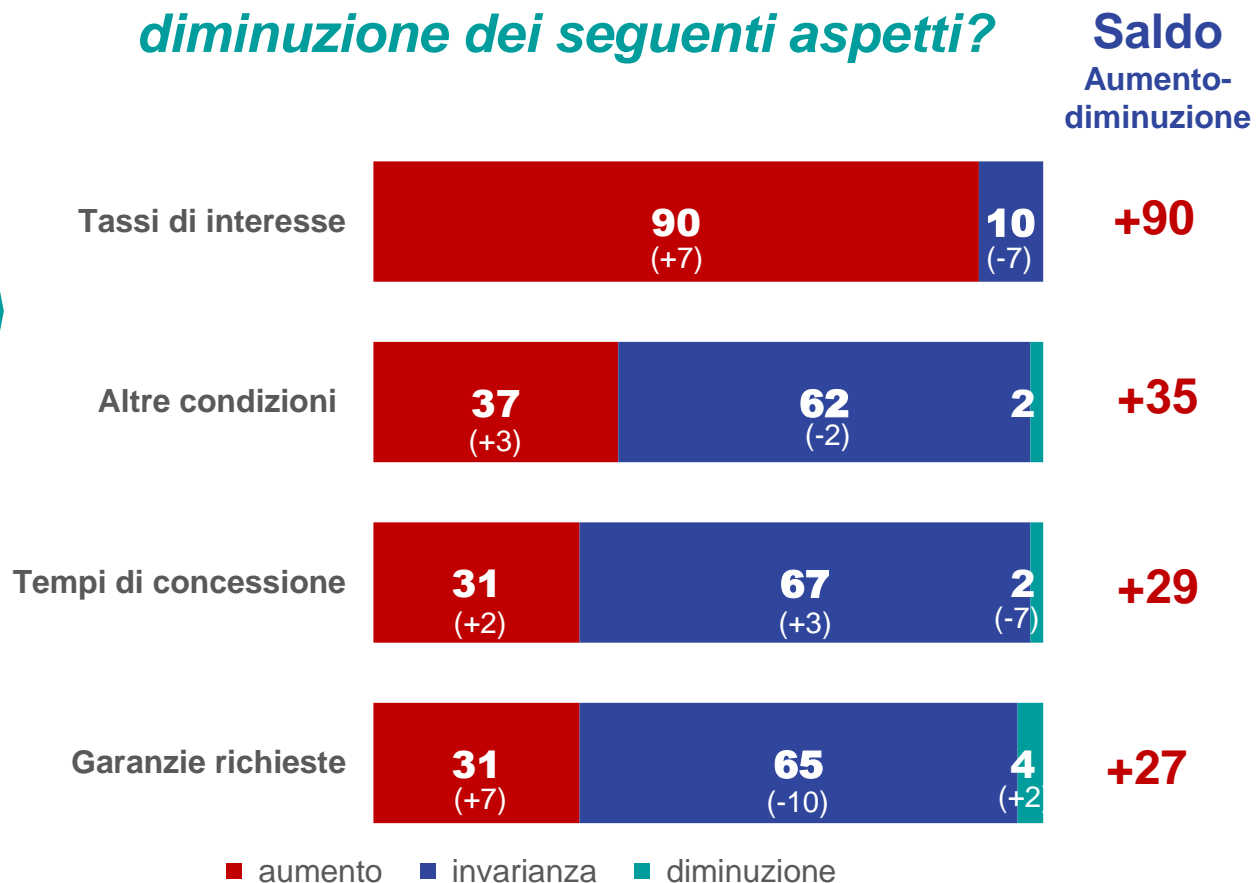
**Negli ultimi quattro mesi avete presentato richieste di nuovi finanziamenti?**



**28%**<sub>(-7)</sub>

**HA RICHIESTO UN FINANZIAMENTO**

**Avete registrato un aumento o una diminuzione dei seguenti aspetti?**



*Negli ultimi quattro mesi avete presentato richieste di nuovi finanziamenti?*

*Con riferimento ai finanziamenti ottenuti, avete registrato un aumento o una diminuzione dei seguenti aspetti?*

*Base: Totale campione – Valori %*

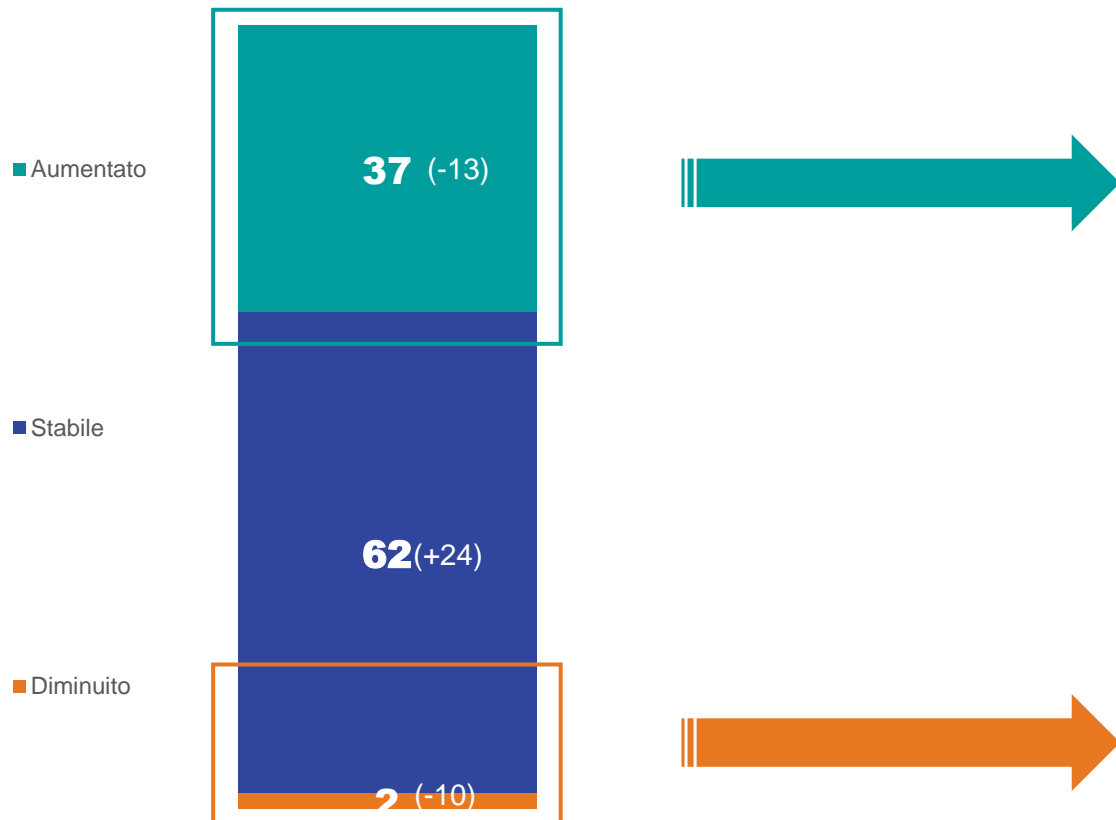
*(+/-) Variazione rispetto a Gennaio 2023*

# LA CHIUSURA DELL'ANNO 2022

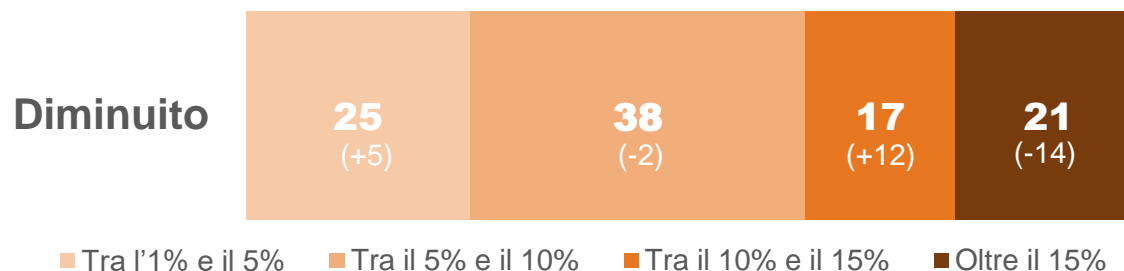
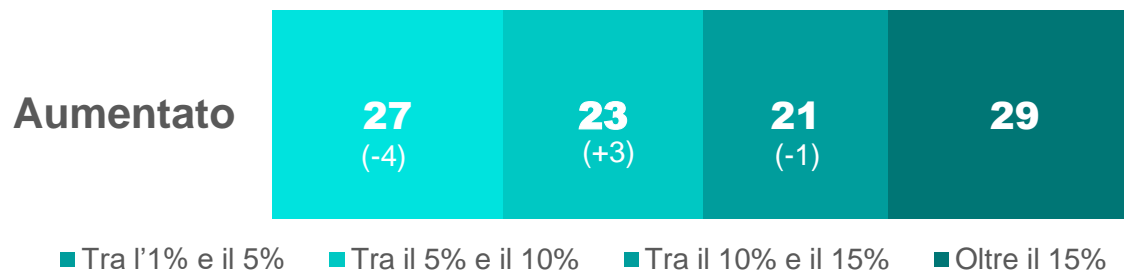
# 3

# IL VALORE DELLA PRODUZIONE NEL 2022 V/ 2021

*Il valore della produzione del 2022 rispetto al 2021 è aumentato o diminuito?*



*In termini percentuali, di quanto è ...*

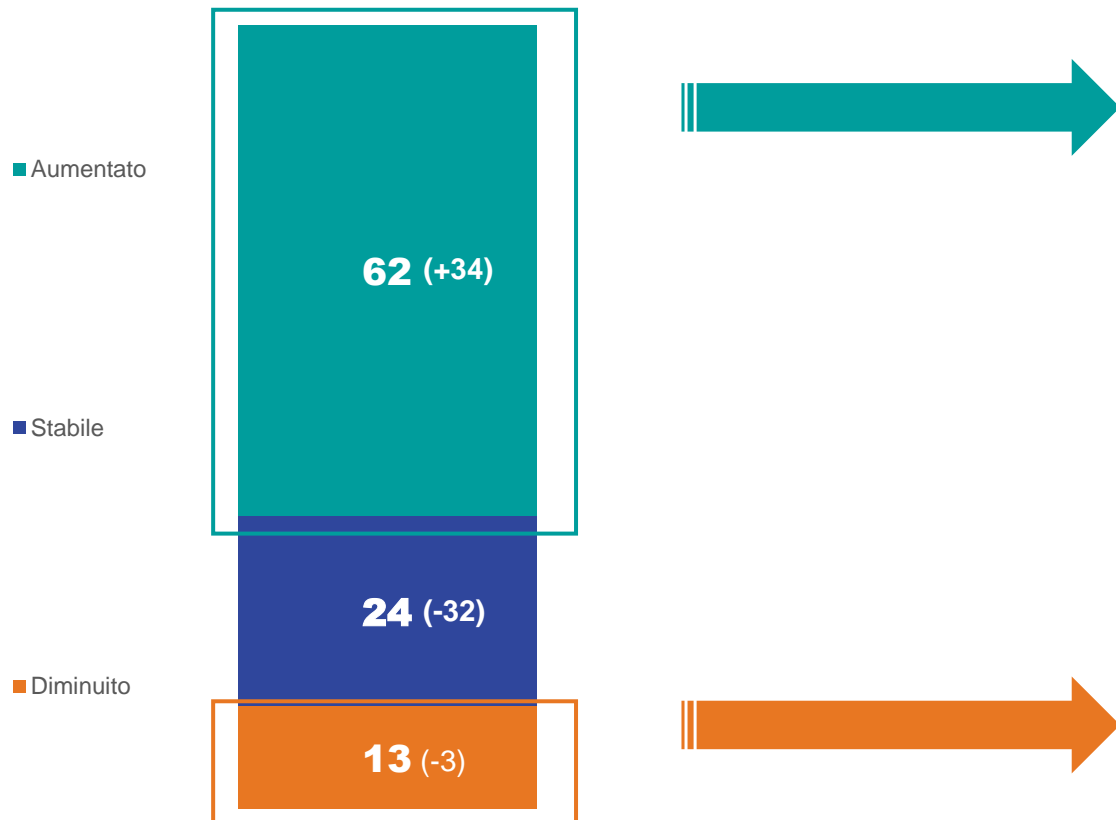


*Il valore della produzione del 2022 rispetto al 2021 è aumentato o diminuito?  
In termini percentuali, di quanto è aumentato / diminuito il valore della produzione?*

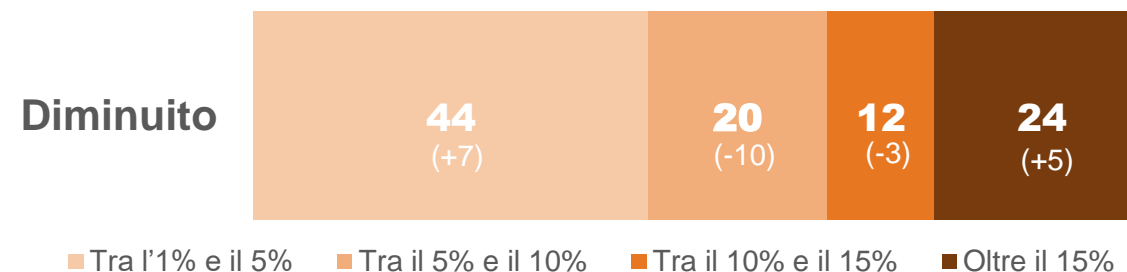
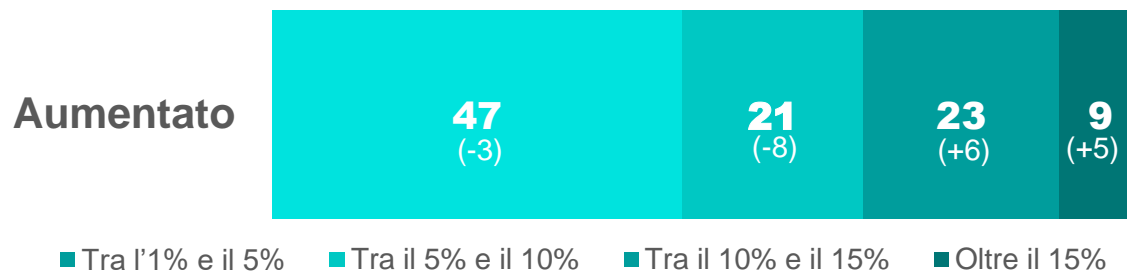
*Base: Totale campione – Valori %  
(+/-) Variazione rispetto a Gennaio 2023*

# L'OCCUPAZIONE NEL 2022 V/ 2021

*L'occupazione del 2022 rispetto al 2021 è aumentata o diminuita?*




*In termini percentuali, di quanto è ...*



*L'occupazione del 2022 rispetto al 2021 è aumentata o diminuita?  
In termini percentuali, di quanto è aumentata / diminuita l'occupazione?  
Base: Totale campione – Valori %  
(+/-) Variazione rispetto a Gennaio 2023*

# LA CHIUSURA DELL'ESERCIZIO 2022

*Il risultato d'esercizio del 2022 è in utile o in perdita?*



*Il risultato d'esercizio del 2022 è in utile o in perdita?*

Base: Totale campione – Valori %

(+/-) Variazione rispetto a Gennaio 2023

# RESPONSABILITÀ SOCIALE D'IMPRESA

# 4



# LE CERTIFICAZIONI CONSEGUITE IN AMBITO RSI

*L'impresa ha conseguito una delle seguenti certificazioni:*

Salute e sicurezza sul lavoro - ISO45001:2018 (OHSAS 18001) :



Responsabilità sociale - SA 8000: 2014 :



■ Sì ■ Non saprei ■ No

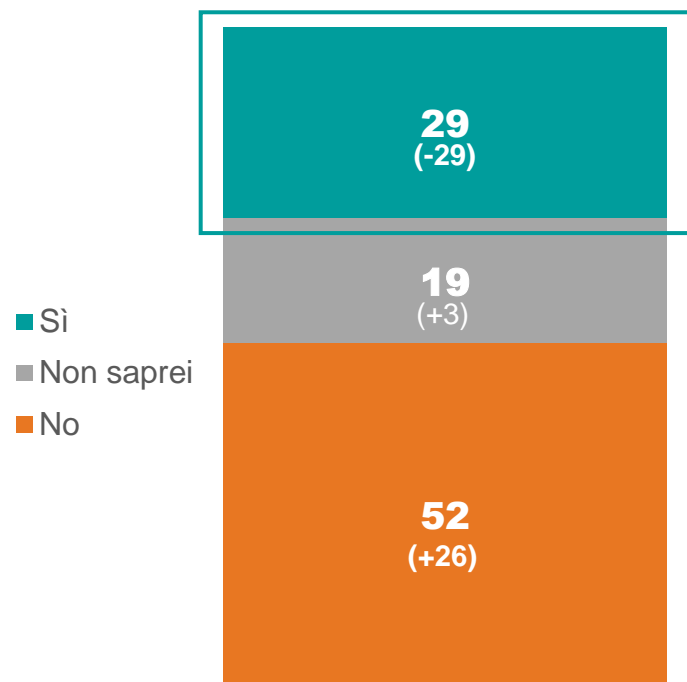
*L'impresa ha conseguito una delle seguenti certificazioni:*

Base: Totale campione – Valori %

(+/-) Variazione rispetto a Luglio 2022

# CORSI DI FORMAZIONE INTERNA PER SOCI LAVORATORI E DIPENDENTI

*Nel 2022, l'impresa ha promosso o prevede di promuovere corsi di formazione (non obbligatoria) interna per i soci lavoratori e/o dipendenti?*



*Quale tipologia di formazione è stata proposta / avete in programma di proporre ?*



Sicurezza; Primo soccorso; ESG/Sostenibilità; Lingue straniere; Antincendio alto rischio; Lavori in quota; Change management; CDA; Antincendio; Formazione sociale; Green; Informatica; Data Management; Nuovi programmi

*Nel 2023, l'impresa ha promosso o prevede di promuovere corsi di formazione (non obbligatoria) interna per i soci lavoratori e/o dipendenti?*

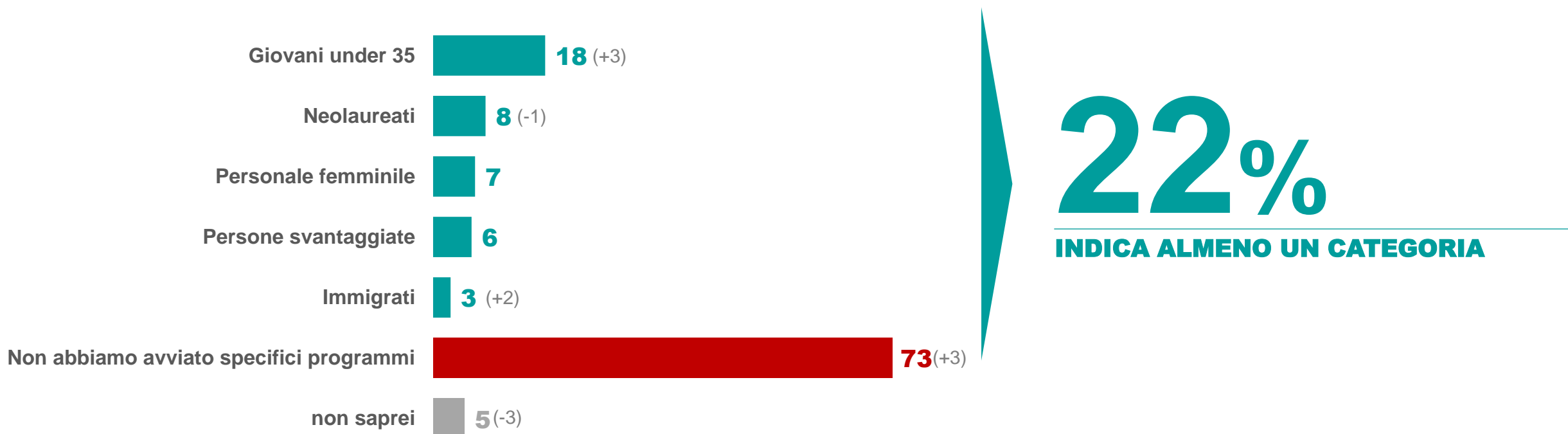
*Quale tipologia di formazione è stata proposta / avete in programma di proporre nel 2023?*

Base: Totale campione – Valori %

(+/-) Variazione rispetto a Luglio 2022

# LA PRESENZA DI PROGRAMMI DI INSERIMENTO PER SPECIFICHE CATEGORIE DI DIPENDENTI

*Nella vostra impresa sono attivi programmi/attività di inserimento lavorativo per specifiche categorie di dipendenti?*



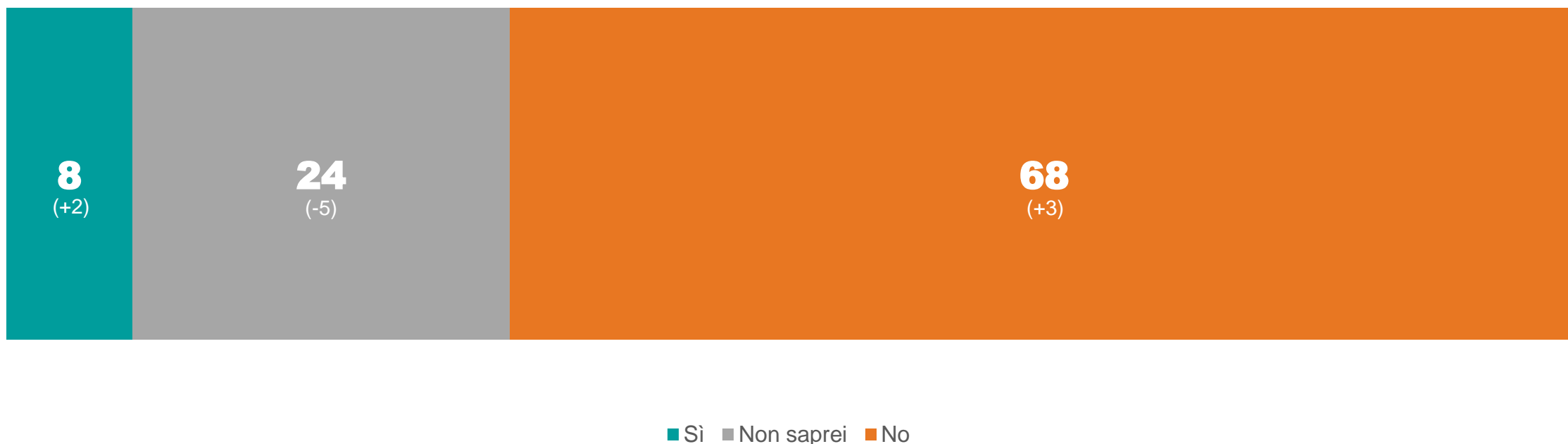
*Nella vostra impresa sono attivi programmi/attività di inserimento lavorativo per specifiche categorie di dipendenti?*

Base: Totale campione – Valori %

(+/-) Variazione rispetto a Luglio 2022

# L'ADOZIONE DELLE LINEE GUIDA SIE PER LA PARITÀ DI GENERE

*L'impresa ha adottato la linea guida SIE per la parità di genere nelle conferenze, seminari ed eventi?*



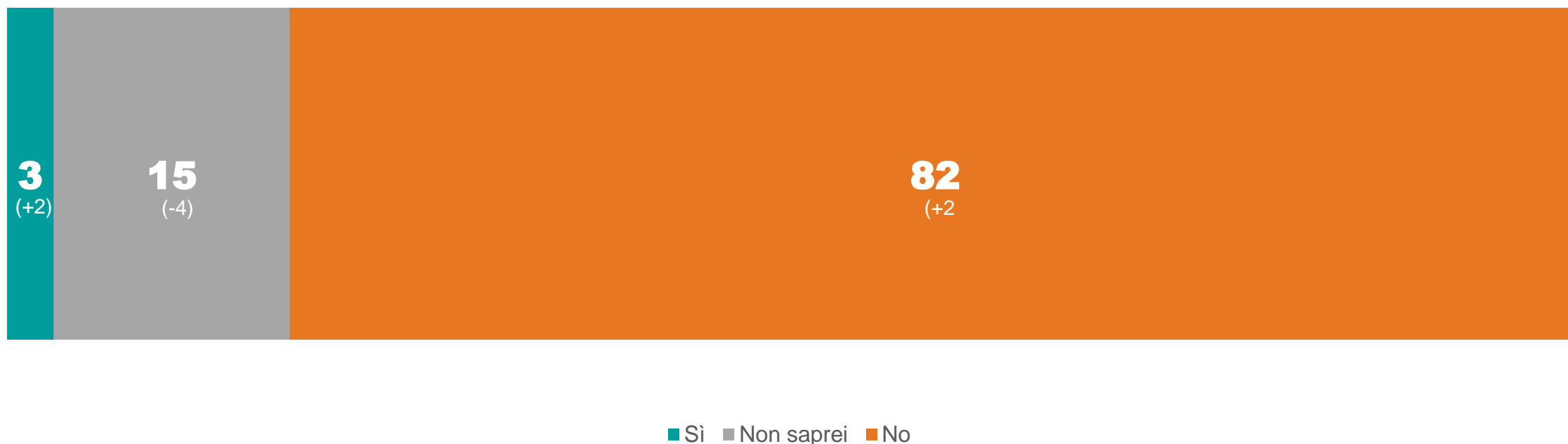
*L'impresa ha adottato la linea guida SIE per la parità di genere nelle conferenze, seminari ed eventi?*

Base: Totale campione – Valori %

(+/-) Variazione rispetto a Luglio 2022

# L'INTEGRAZIONE NELLA COMMISSIONE PARI OPPORTUNITÀ DI UNO SPAZIO DEDICATO ALLE TEMATICHE LGBTQI+

*La Commissione Pari Opportunità o altra figura aziendale ha integrato uno spazio (o un referente) dedicato alle tematiche LGBTQI+?*



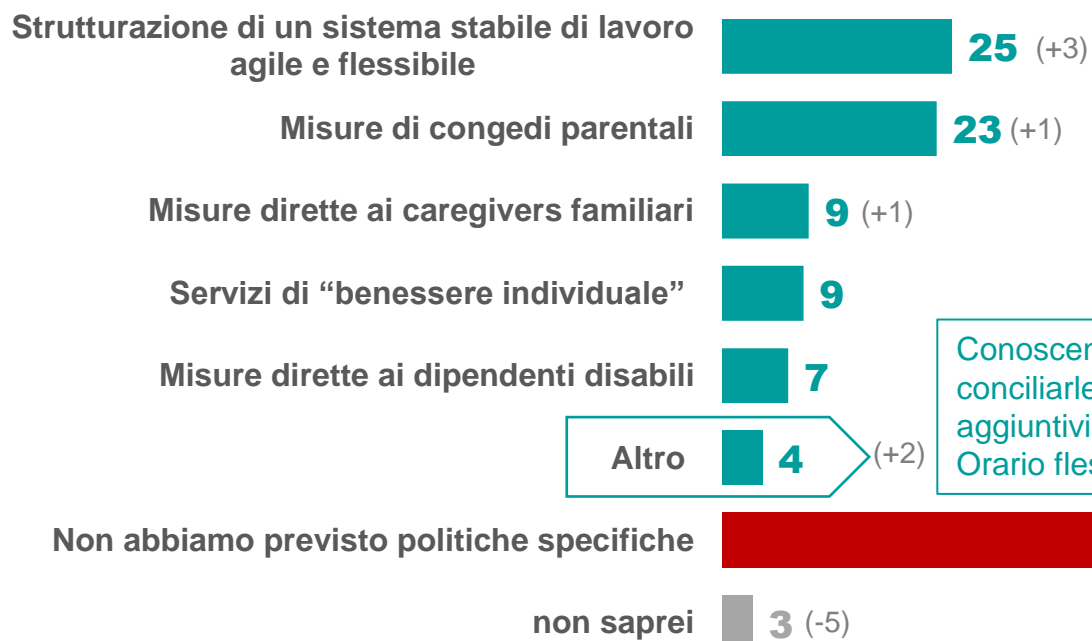
*La Commissione Pari Opportunità o altra figura aziendale ha integrato uno spazio (o un referente) dedicato alle tematiche LGBTQI+?*

Base: Totale campione – Valori %

(+/-) Variazione rispetto a Luglio 2022

# L'ADOZIONE DI POLITICHE A FAVORE DEL WORK LIFE BALANCE

*Nella vostra impresa sono attive politiche volte a favorire la conciliazione tra vita privata e lavorativa dei dipendenti/soci lavoratori (aggiuntive rispetto a quelle obbligatorie per legge) ?*



Conoscenza specifiche esigenze del lavoratore per conciliarle con esigenze aziendali; Permessi retribuiti aggiuntivi per malattia figli; Part time; Smart working; Orario flessibile; Maternità estesa; Organizzazione turni

**46%** (+6)

**ALMENO UNA POLITICA**

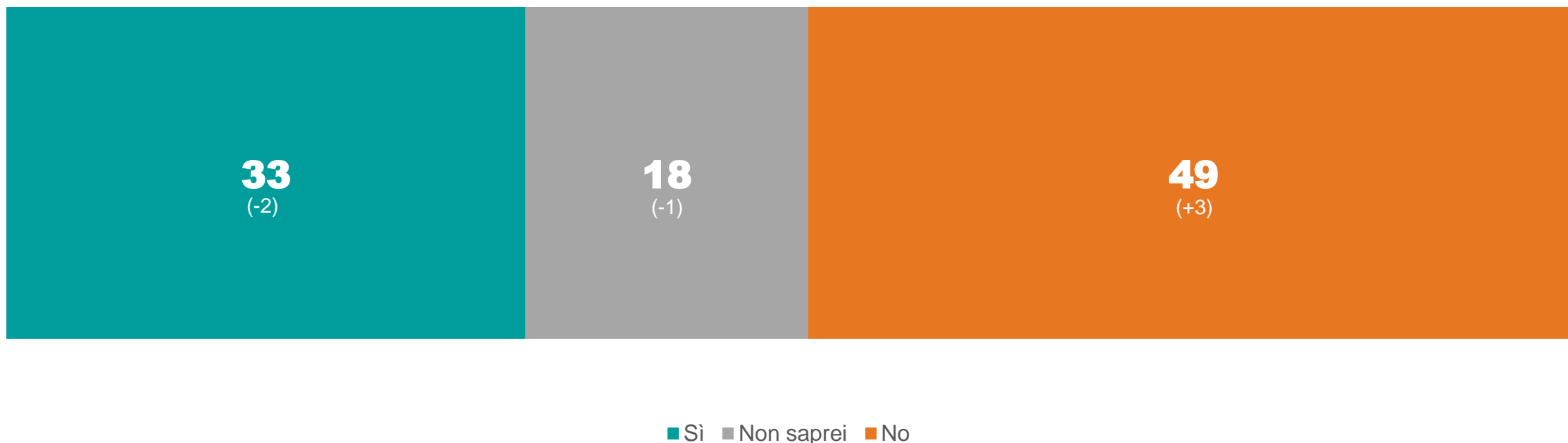
*Nella vostra impresa sono attive politiche volte a favorire la conciliazione tra vita privata e lavorativa dei dipendenti/soci lavoratori (aggiuntive rispetto a quelle obbligatorie per legge) ?*

Base: Totale campione – Valori %

(+/-) Variazione rispetto a Luglio 2022

# LA VERIFICA DELL'IMPEGNO SOCIALE DEI FORNITORI

*L'impresa, nella fase di qualificazione dei fornitori, verifica alcuni aspetti che ne evidenzino l'impegno sociale (es. tutela dei lavoratori, ...)?*




*L'impresa, nella fase di qualificazione dei fornitori, verifica alcuni aspetti che ne evidenzino l'impegno sociale (es. tutela dei lavoratori, ...)?*

Base: Totale campione – Valori %

(+/-) Variazione rispetto a Luglio 2022

# IL POSSESSO DEL RATING DI LEGALITÀ DELL'AGCM

*L'impresa è in possesso del Rating di Legalità, ovvero l'Attestazione rilasciata dall'AGCM che certifica la legalità dell'impresa?*



*L'impresa è in possesso del Rating di Legalità, ovvero l'Attestazione rilasciata dall'AGCM che certifica la legalità dell'impresa?*

Base: Totale campione – Valori %

(+/-) Variazione rispetto a Luglio 2022

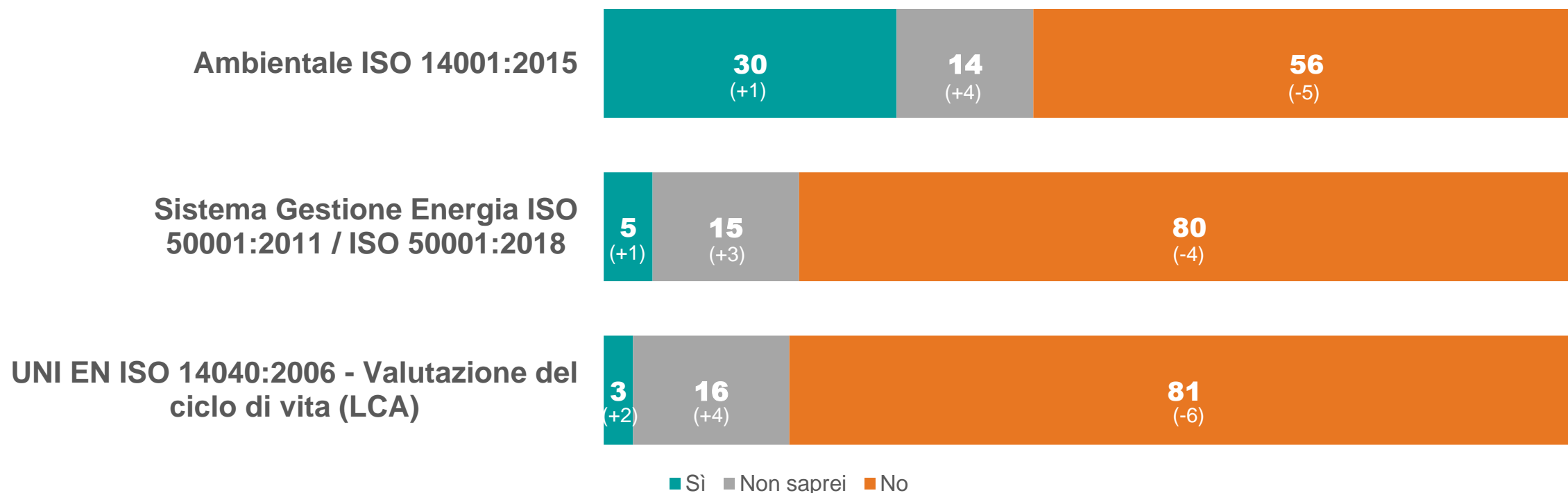


# SOSTENIBILITÀ AMBIENTALE

# 5

# I SISTEMI DI CERTIFICAZIONE AMBIENTALE

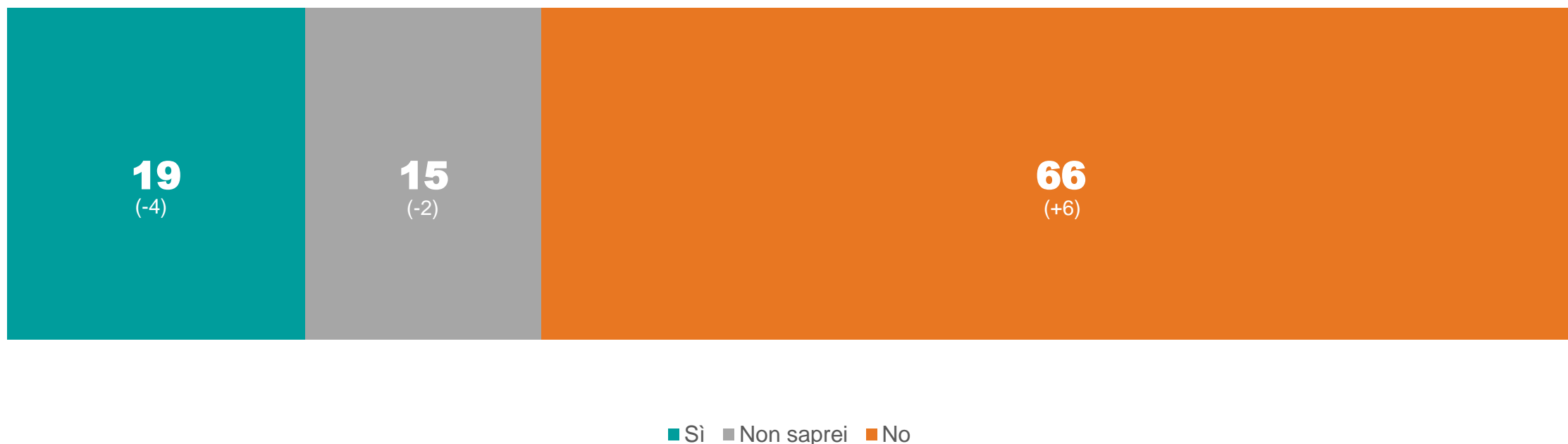
*L'impresa è dotata dei seguenti sistemi:*



*L'impresa è dotata dei seguenti sistemi:*  
Base: Totale campione – Valori %  
(+/-) Variazione rispetto a Luglio 2022

# IL MONITORAGGIO DELLE EMISSIONI DIRETTE E INDIRETTE

*L'impresa monitora le emissioni dirette e indirette (CO2eq) collegate al proprio business (scope 1, scope 2)?*



*L'impresa monitora le emissioni dirette e indirette (CO2eq) collegate al proprio business (scope 1, scope 2)?*

Base: Totale campione – Valori %

(+/-) Variazione rispetto a Luglio 2022

# L'ADOZIONE DI IMPIANTI PER LA PRODUZIONE DI ENERGIA RINNOVABILE

*L'impresa si è dotata di impianti di produzione di energia rinnovabile impiegata per le proprie attività?*

Fotovoltaico/solare **25** (-5)

Eolico **0**

Idroelettrico **0**

Altro **3**

Fotovoltaico in adozione; Energia elettrica da biomasse

No, nessuno **69** (+5)

non saprei **3** (+1)

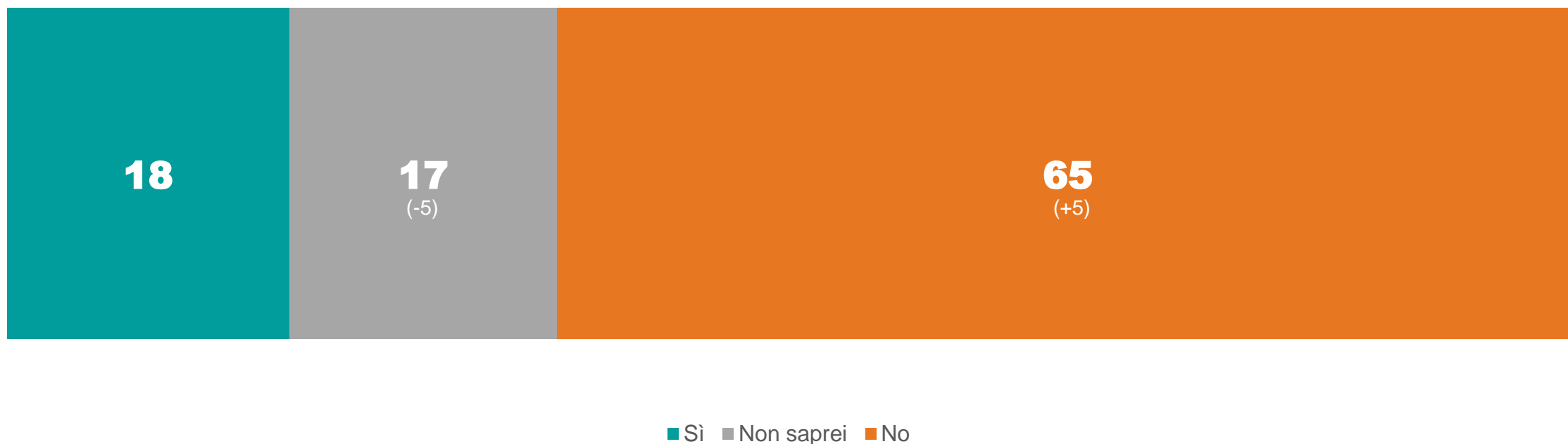
**28%** (-4)

**ALMENO UN SISTEMA**

*L'impresa si è dotata di impianti di produzione di energia rinnovabile impiegata per le proprie attività? Per favore, non consideri gli impianti legati alla eventuale produzione e gestione per conto terzi*  
Base: Totale campione – Valori %  
(+/-) Variazione rispetto a Luglio 2022

# LA SOTTOSCRIZIONE DI CONTRATTI ENERGETICI GREEN

*L'impresa ha attivato contratti di fornitura di energia elettrica da fonti rinnovabili?*



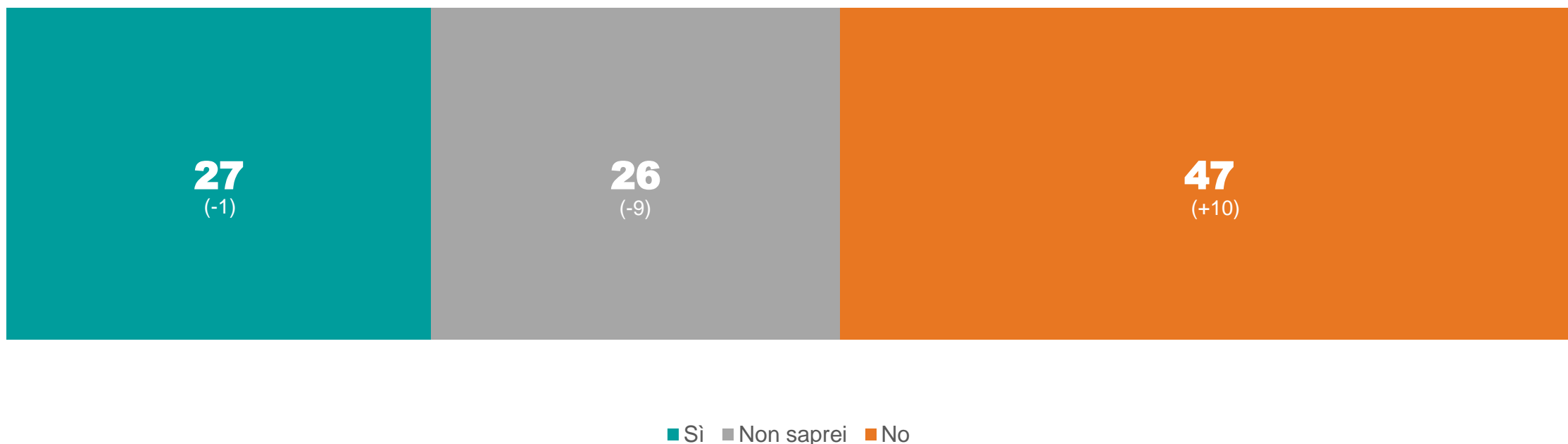
*L'impresa ha attivato contratti di fornitura di energia elettrica da fonti rinnovabili?*

Base: Totale campione – Valori %

(+/-) Variazione rispetto a Luglio 2022

# LA PREVISIONE DI INVESTIMENTI PER L'ADOZIONE DI IMPIANTI DI PRODUZIONE DI ENERGIA RINNOVABILE

*Nel prossimo triennio (2023-2025) l'impresa prevede di attivare investimenti per dotarsi di impianti di produzione di energia rinnovabile (anche in aggiunta a quelli già attivati)?*



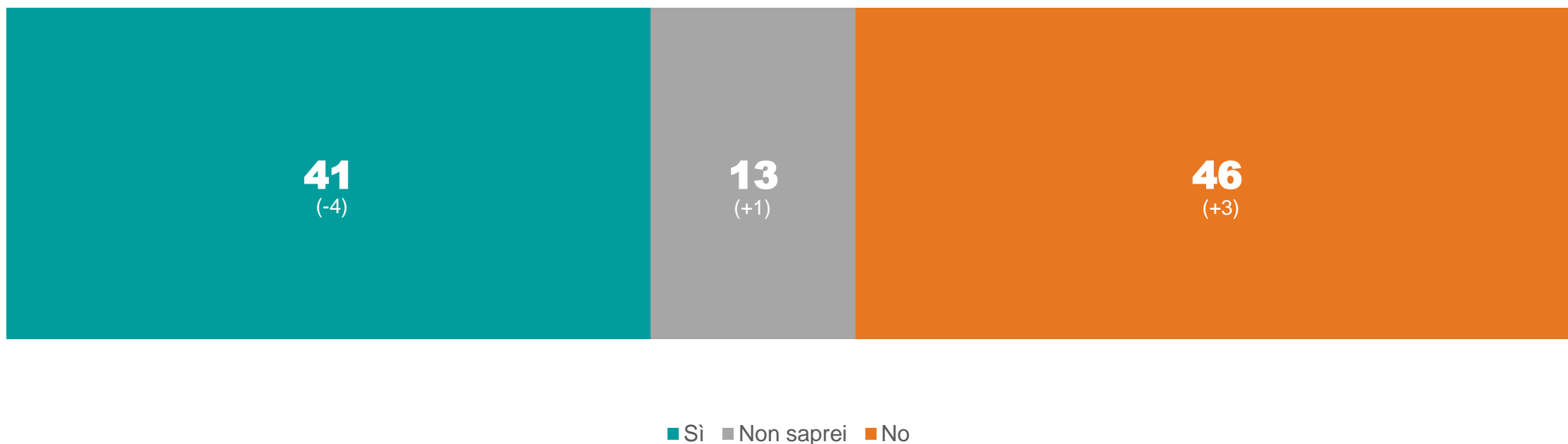
*Nel prossimo triennio (2023-2025) l'impresa prevede di attivare investimenti per dotarsi di impianti di produzione di energia rinnovabile (anche in aggiunta a quelli già attivati)?*

Base: Totale campione – Valori %

(+/-) Variazione rispetto a Luglio 2022

# L'ATTIVAZIONE DI INIZIATIVE DI EFFICIENTAMENTO E RISPARMIO ENERGETICO

*L'impresa ha attivato iniziative di efficientamento e risparmio energetico?*



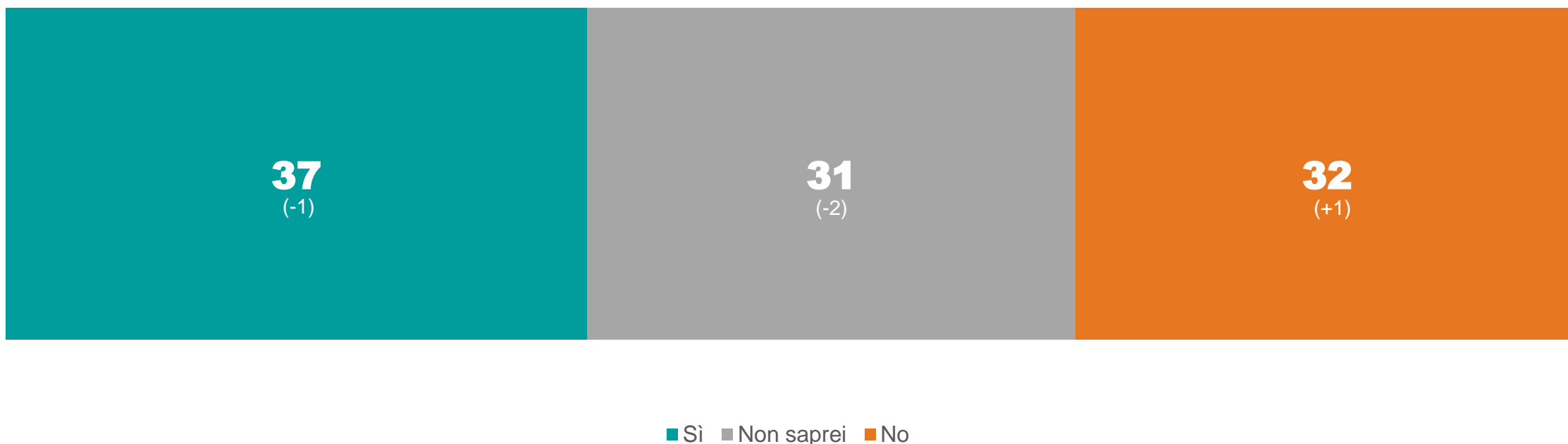
*L'impresa ha attivato iniziative di efficientamento e risparmio energetico?*

Base: Totale campione – Valori %

(+/-) Variazione rispetto a Luglio 2022

# LE PREVISIONI DI INVESTIMENTI PER INIZIATIVE DI EFFICIENTAMENTO E RISPARMIO ENERGETICO

*Nel prossimo triennio (2023-2025) l'impresa prevede di attivare investimenti per l'efficientamento ed il risparmio energetico(anche in aggiunta a quelli già attivati)?*



*Nel prossimo triennio (2023-2025) l'impresa prevede di attivare investimenti per l'efficientamento ed il risparmio energetico(anche in aggiunta a quelli già attivati)?*

Base: Totale campione – Valori %

(+/-) Variazione rispetto a Luglio 2022



# LA CLASSE ENERGETICA DEGLI EDIFICI DELLE COOPERATIVE

**A quale classe energetica risultano appartenere la sede/uffici dell'impresa?**

Classe A  **8** (+2)

Classe B  **1** (-2)

Classe C  **3** (-2)

Classe D  **4** (+1)

Classe E  **1**

Classe F  **3** (+2)

Classe G  **4** (+3)

Non abbiamo certificazione energetica  **25** (-4)

non saprei  **51** (-1)

*La sede/uffici dell'impresa si trovano in edifici di cui è stata attestata la classe energetica? Se sì, a quale classe energetica risultano appartenere (indicare la categoria prevalente):*

*Base: Totale campione – Valori %*

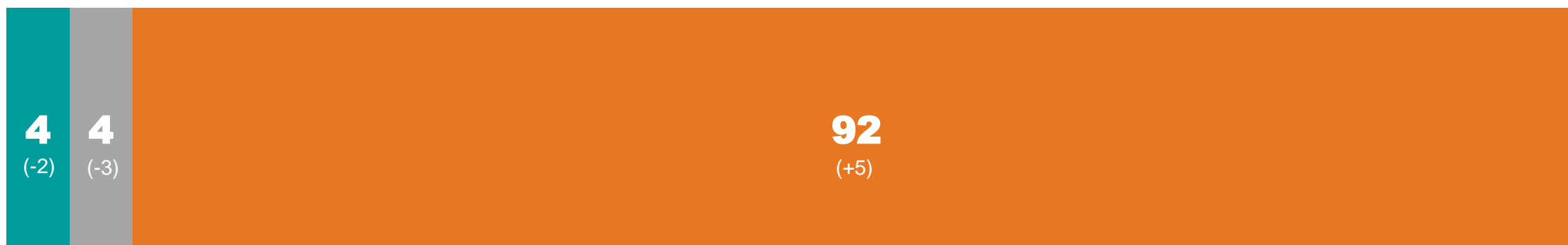
*(+/-) Variazione rispetto a Luglio 2022*

# CAMBIAMENTI CLIMATICI E ATTIVITÀ D'IMPRESA

# 6

# CAMBIAMENTI CLIMATICI E DANNI ECONOMICI

*L'impresa nell'ultimo triennio (2020-2022) ha subito danni economici legati ai cambiamenti climatici (es. perdita della produzione, inondazioni, siccità...)?*



Allagamenti; Alluvione 2023 e relative conseguenze; Danni a colture; Danni a edifici dopo temporali; Riduzione domanda; Problemi con materie prime da Sud del Mondo

■ Sì ■ Non saprei ■ No

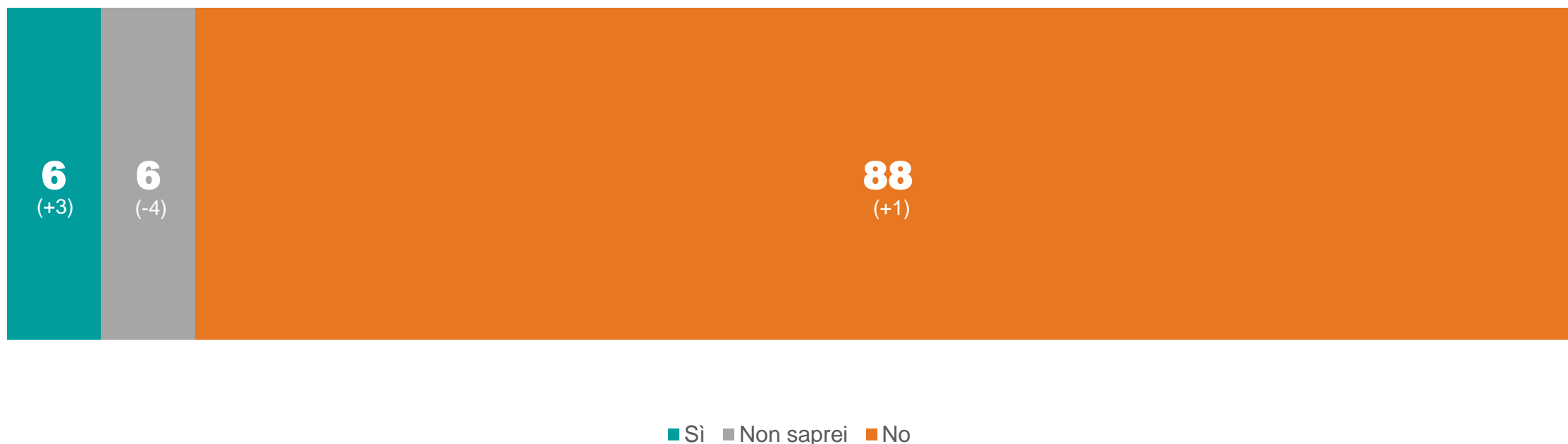
*L'impresa nell'ultimo triennio (2020-2022) ha subito danni economici legati ai cambiamenti climatici (es. perdita della produzione, inondazioni, siccità...)?*

Base: Totale campione – Valori %

(+/-) Variazione rispetto a Luglio 2022

# L'ADOZIONE DI MISURE DI MONITORAGGIO DEGLI IMPATTI DEL CAMBIAMENTO CLIMATICO

*L'impresa ha attivato misure dirette a monitorare gli impatti del cambiamento climatico?*




*L'impresa ha attivato misure dirette a monitorare gli impatti del cambiamento climatico (es. attivazione di processi strutturati di analisi del rischio, sistemi di allerta, ...)?*

Base: Totale campione – Valori %

(+/-) Variazione rispetto a Luglio 2022

# LA VALUTAZIONE DELLA SOSTENIBILITÀ AMBIENTALE DEI FORNITORI

*Nella qualificazione dei fornitori l'impresa raccoglie qualcuna delle seguenti informazioni utili a valutarne l'impegno in ottica di sostenibilità ambientale?*



*Nella qualificazione dei fornitori l'impresa raccoglie qualcuna delle seguenti informazioni utili a valutarne l'impegno in ottica di sostenibilità ambientale?*

Base: Totale campione – Valori %

(+/-) Variazione rispetto a Luglio 2022

# L'ADOZIONE DI PROGETTI DI “CULTURA AMBIENTALE” RIVOLTI AI DIPENDENTI

*L'impresa ha attivato progettualità dirette a incentivare la “cultura ambientale” verso i propri dipendenti?*



Certificazione 5001; Progetto sostenibilità; Bilancio sostenibilità; Corsi ISO 14001; Corsi formazione Green; Depuratore acqua; Differenziazione rifiuti; e-learning; Eventi dedicati; Costruzione strutture residenziali eco compatibili; Mobilità sostenibile/car sharing; Progetto plastic free; Progetto a sostegno della api; Controllo temperatura; Riciclo; Uso di prodotti ecologici e concentrati

■ Sì ■ Non saprei ■ No

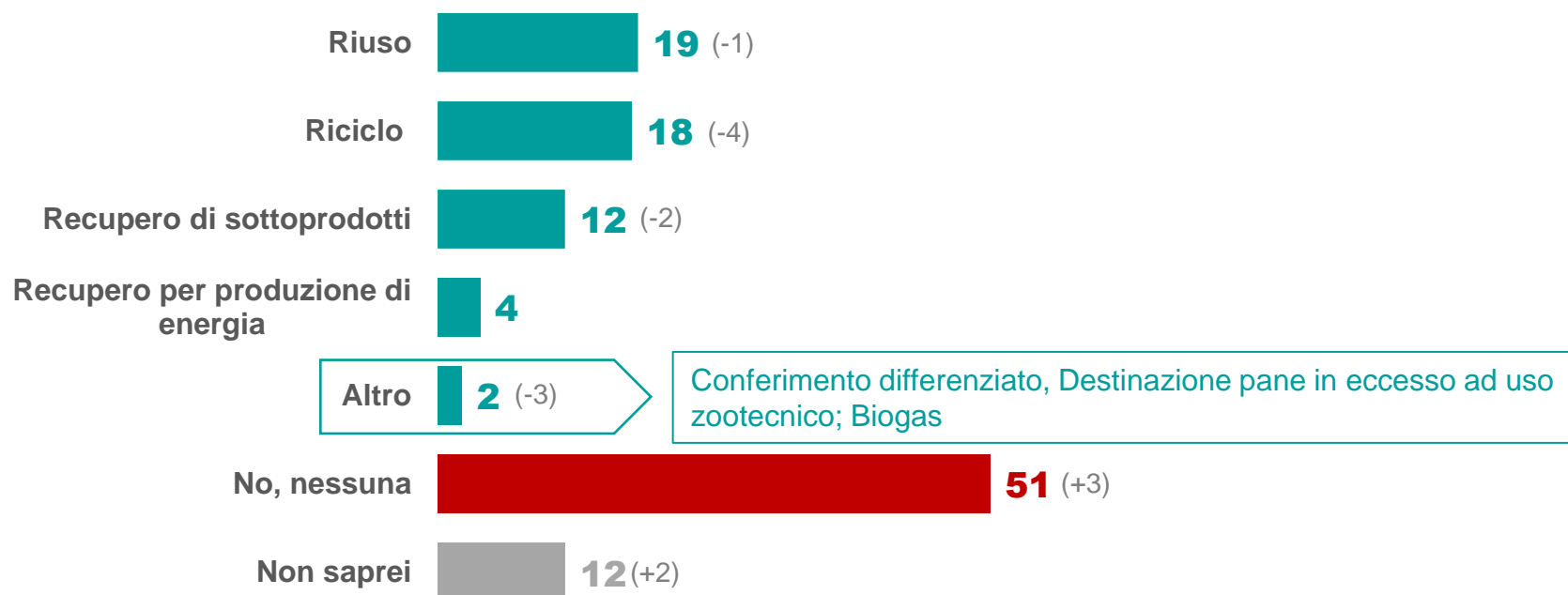
*L'impresa ha attivato progettualità dirette a incentivare la “cultura ambientale” verso i propri dipendenti?*

Base: Totale campione – Valori %

(+/-) Variazione rispetto a Luglio 2022

# L'ATTIVAZIONE DI PROGETTI DI ECONOMIA CIRCOLARE

*L'impresa ha attivato processi/progetti di economia circolare?*



**37%**<sup>(-5)</sup>  
**ALMENO UN PROFETTO**

*L'impresa ha attivato processi/progetti di economia circolare?*  
Base: Totale campione – Valori %  
(+/-) Variazione rispetto a Luglio 2022

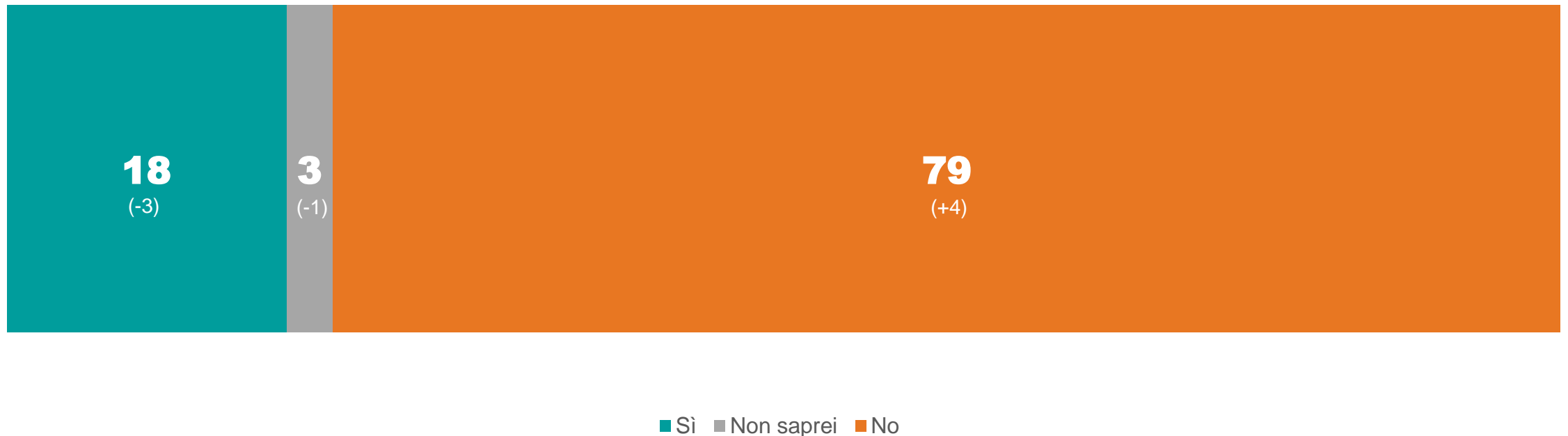
# RICERCA E SVILUPPO

# 7



# LA PRESENZA DI UN UFFICIO R&S

*L'impresa è dotata di un ufficio di ricerca e sviluppo o analogo?*



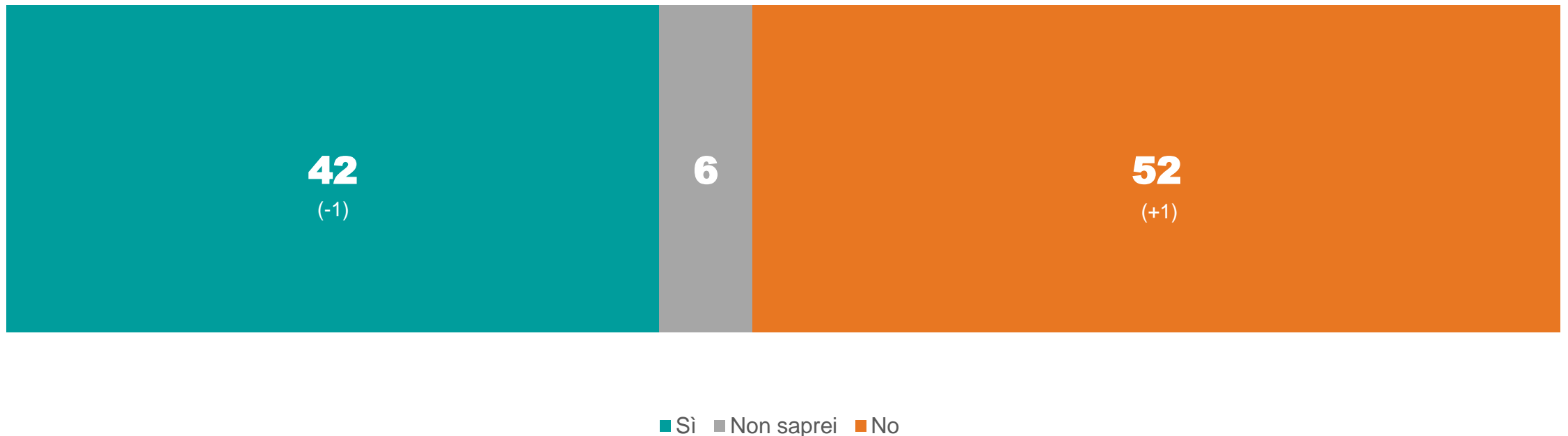
*L'impresa è dotata di un ufficio di ricerca e sviluppo o analogo?*

Base: Totale campione – Valori %

(+/-) Variazione rispetto a Luglio 2022

# LA DIGITALIZZAZIONE DELL'ATTIVITÀ PRODUTTIVA

*L'impresa ha avviato processi di digitalizzazione dell'attività produttiva?*



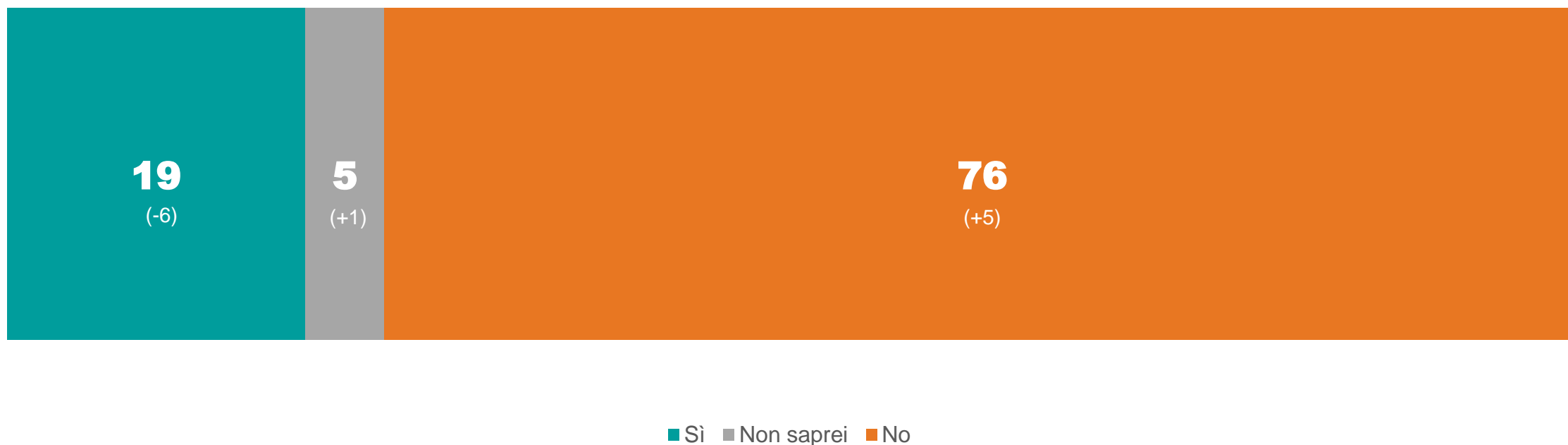
*L'impresa ha avviato processi di digitalizzazione dell'attività produttiva?*

Base: Totale campione – Valori %

(+/-) Variazione rispetto a Luglio 2022

# INIZIATIVE DI COLLABORAZIONE IN AMBITO R&S

*L'impresa collabora con altre realtà sui temi di Ricerca e Sviluppo?*



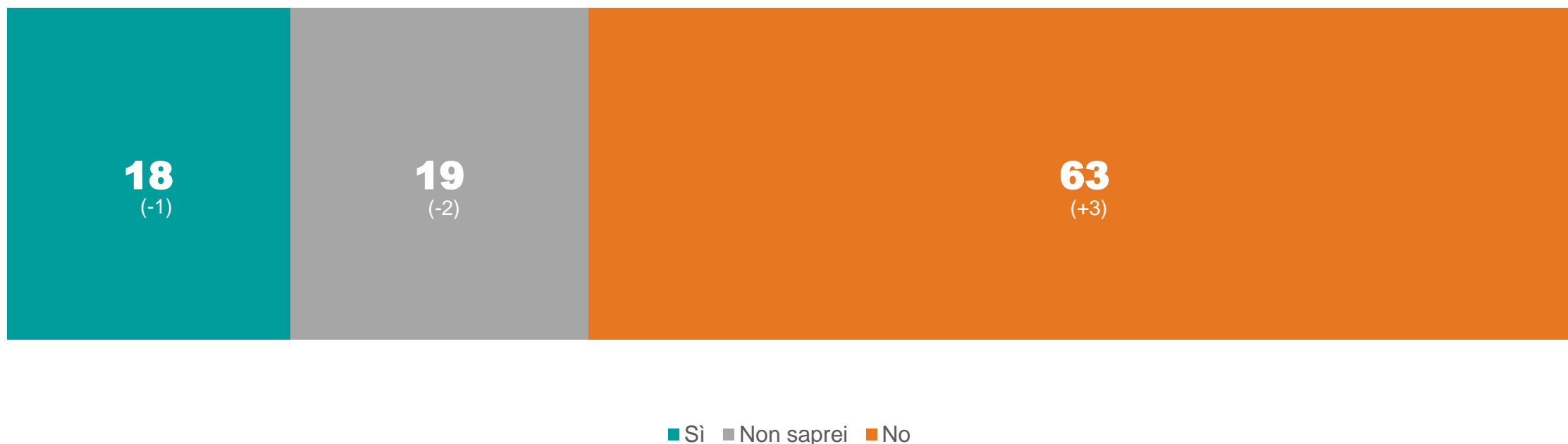
*L'impresa collabora con altre realtà sui temi di Ricerca e Sviluppo? (Es. Start Up Innovative, Centri di Ricerca, Incubatori, Spin-off, ...)*

Base: Totale campione – Valori %

(+/-) Variazione rispetto a Luglio 2022

# L'ATTIVAZIONE DI INCENTIVI R&S NEL PROSSIMO TRIENNIO

*L'impresa ha in corso di valutazione per il prossimo triennio (2023-2025) l'attivazione di incentivi diretti ad agevolare progetti di R&S?*



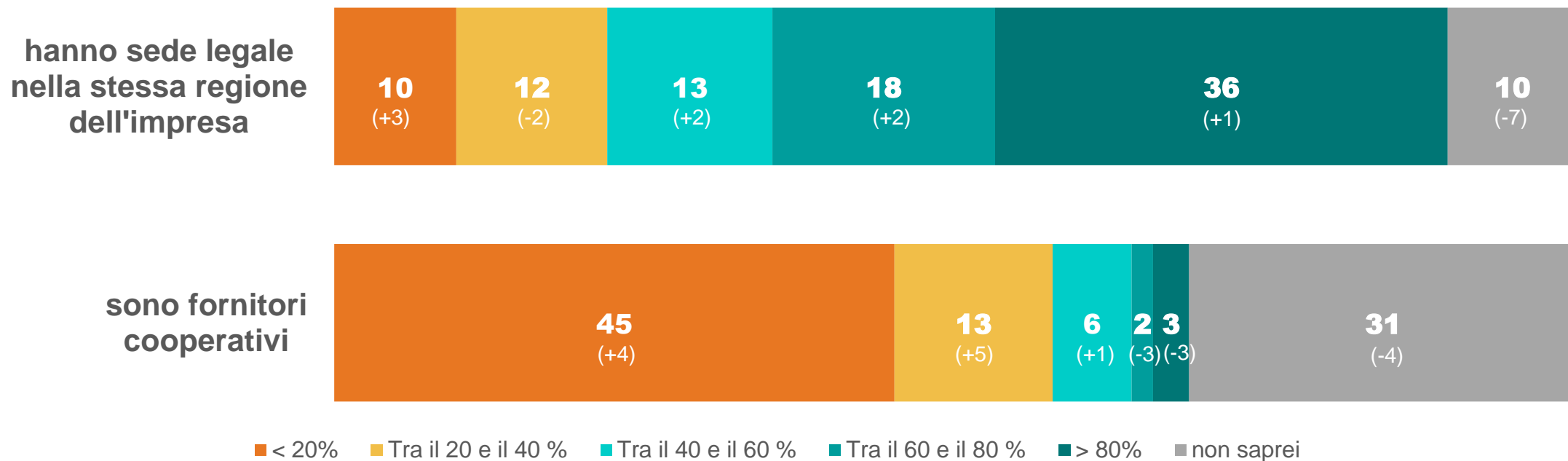
*L'impresa ha in corso di valutazione per il prossimo triennio (2023-2025) l'attivazione di incentivi diretti ad agevolare progetti di R&S?*

Base: Totale campione – Valori %

(+/-) Variazione rispetto a Luglio 2022

# IL RICORSO A FORNITORI LOCALI E COOPERATIVI

*In che percentuale di spesa i fornitori dell'impresa al 31/12/2022*



*In che percentuale di spesa i fornitori dell'impresa al 31/12/2022 hanno sede legale nella stessa regione dell'impresa?*


*In che percentuale di spesa sono stati selezionati fornitori cooperativi al 31/12/2022?*

Base: Totale campione – Valori %

(+/-) Variazione rispetto a Luglio 2022

# L'ATTIVAZIONE DI INCENTIVI R&S NEL PROSSIMO TRIENNIO

## L'impresa ha collaborazioni attive con altre cooperative?



■ Sì ■ Non saprei ■ No

Indica nomi altre cooperative, Appalti; Associazioni di rete; ATI; Conferimenti prodotti e lavorazioni; Consorzi cooperative; Consulenza; Edilizia; Cooperative del territorio (Regione/Provincia); Cooperative Legaccop; Trasporti

L'impresa ha collaborazioni attive con altre cooperative?

Base: Totale campione – Valori %

(+/-) Variazione rispetto a Luglio 2022

# FOCUS ALLUVIONE EMILIA ROMAGNA

# 8

# I DANNI DELL'ALLUVIONE

*La cooperativa è stata colpita dall'Alluvione? Se si avete subito...*



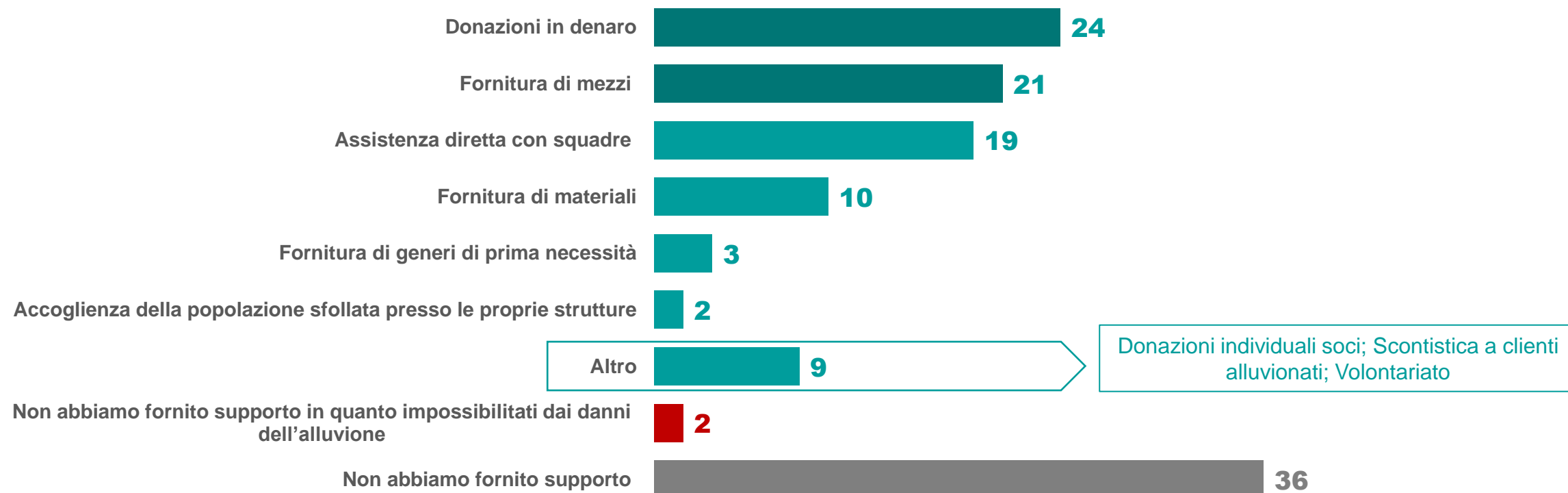
*La cooperativa è stata colpita dall'Alluvione? Se si avete subito...*

Base: Totale campione – Valori %



# LA SOLIDARIETÀ ALLE COOPERATIVE ALLUVIONATE

*Durante l'emergenza dovuta all'alluvione la cooperativa ha dato il suo contributo?  
In che modo?*



*Durante l'emergenza dovuta all'alluvione la cooperativa ha dato il suo contributo? In che modo?*  
Base: Totale campione – Valori %