

Osservatorio Legacoop

Le dinamiche delle imprese post covid

10

Febbraio 2021



legacoop

are **a** studi
legacoop

GAME CHANGERS



IL PROGETTO: OSSERVATORIO LEGACOOOP

Dall'inizio dell'emergenza, l'**AreaStudi Legacoop** ha avviato una serie di iniziative finalizzate a monitorare il rapido evolvere della situazione per fornire alle imprese e alle diverse componenti territoriali e settoriali dell'Organizzazione punti di riferimento, in termini di informazione e analisi, per contribuire ad affrontare e interpretare i gravi fenomeni in atto.

Oltre al mutare degli scenari macroeconomici e delle condizioni di mercato in cui le imprese operano – osservati sistematicamente tramite il progetto **MonitorFase3** -, è stato fin da subito essenziale osservare l'evoluzione dei principali fenomeni sociali in atto.

L'**Osservatorio Legacoop** è stato ideato e realizzato in accordo con il partner di ricerca **IPSOS** per osservare l'evolvere degli andamenti e delle percezioni dell'opinione pubblica italiana su alcuni fenomeni economici e sociali di interesse per la cooperazione, e per sondare il gradimento delle misure e dei provvedimenti in fase di ideazione, realizzazione e proposta.

In questa sede, si ringraziano **le cooperative e i operatori**, sperando di offrire uno strumento utile a meglio comprendere la attuale difficile situazione, per uscirne il prima possibile.

I materiali saranno disponibili all'indirizzo areastudi.legacoop.coop/

01.

**LE DIFFICOLTÀ
DELLE IMPRESE**

TROVARE
NUOVI
CLIENTI,
VINCOLI
NORMATIVI,
COSTI
AZIENDALI E
RISPETTO
DELLE
NORMATIVE
COVID SONO
LE PRINCIPALI
DIFFICOLTÀ
INCONTRATE
DALLE
AZIENDE

Trovare nuovi clienti

Nord Ovest
Sud e Isole
Nessun dipendente



Costi di produzione e del lavoro

1-9 dipendenti
10-49 dipendenti



Normativa

Sud e Isole
10-49 dipendenti

Normativa covid

Donne imprenditrici
Centro Sud
50 o più dipendenti



LE DIFFICOLTÀ: TROVARE NUOVI CLIENTI, NORMATIVI, COSTI

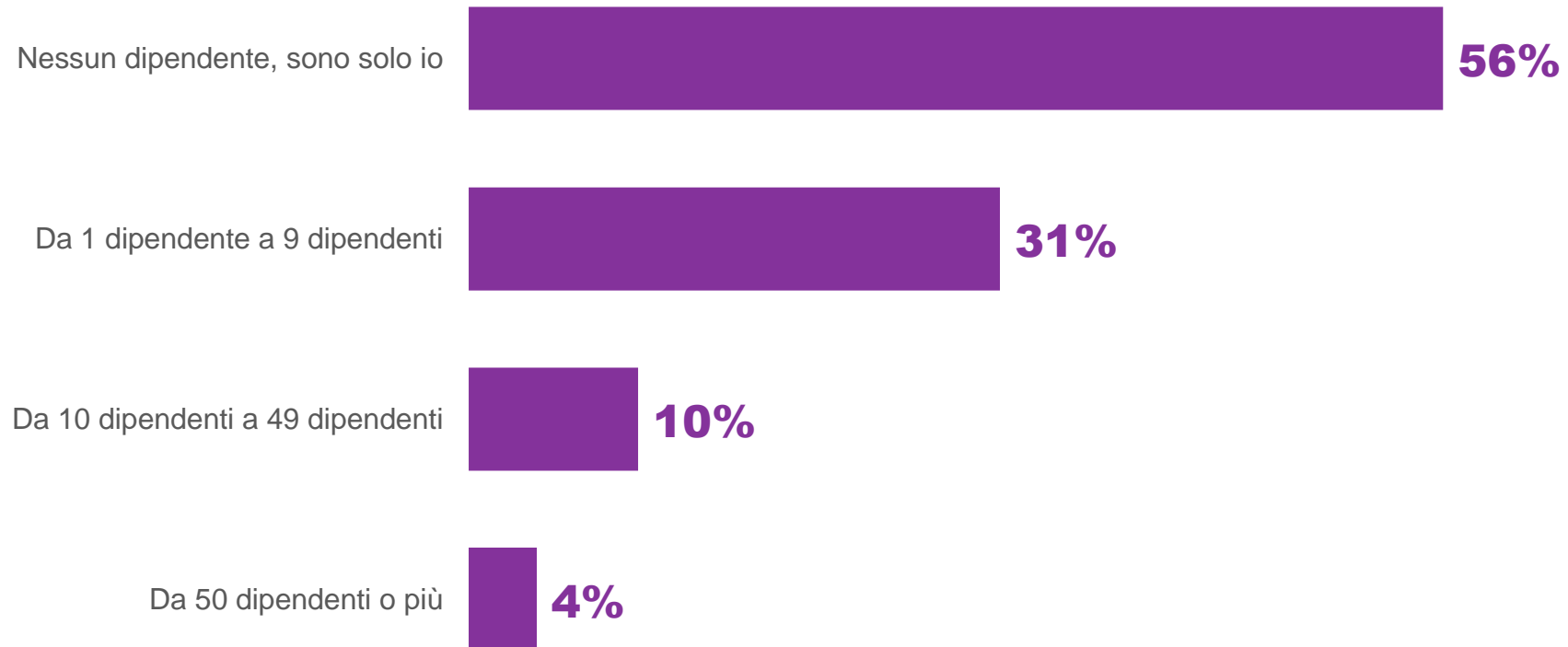
Attualmente qual è il problema più pressante che sta affrontando la Sua azienda?



Base: lavoratori autonomi/imprenditori – valori %
Attualmente qual è il problema più pressante che sta affrontando la Sua azienda?

PROFILO DIMENSIONE AZIENDALE

Quante persone a tempo pieno o part-time impiega attualmente la Sua azienda in tutte le sue sedi?



Base: lavoratori autonomi/imprenditori – valori %
Quante persone a tempo pieno o part-time impiega attualmente la Sua azienda in tutte le sue sedi?

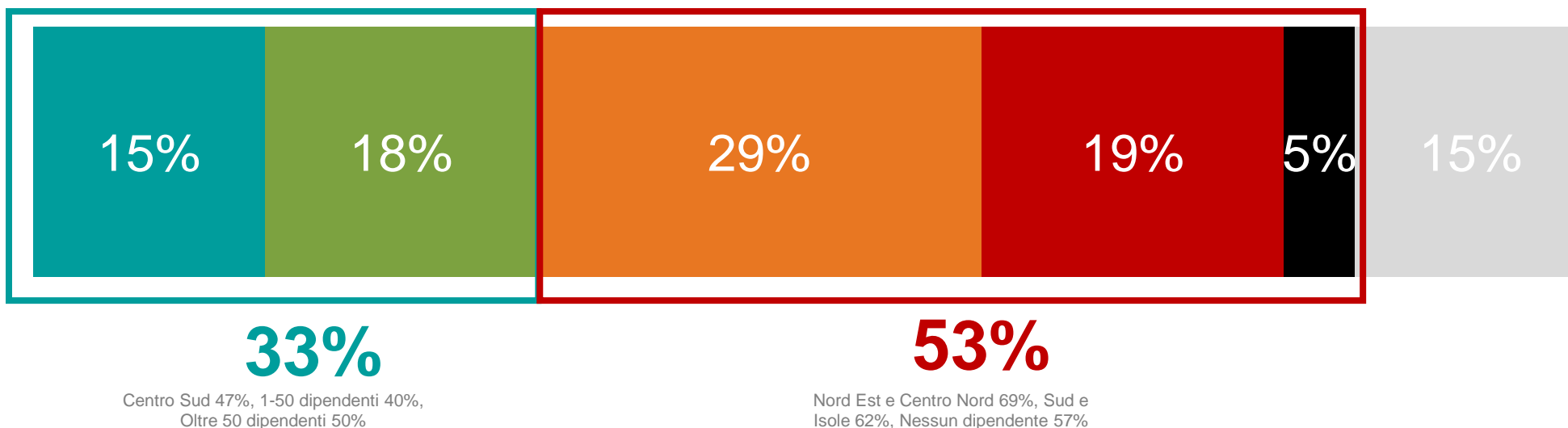
02.

**IMPRESE A
RISCHIO**

METÀ DELLE IMPRESE IN DIFFICOLTÀ E UN IMPRENDITORE SU 20 TEME DI CHIUDERE

Lei pensa che la situazione della sua impresa/attività economica nel prossimo futuro ...

- In miglioramento
- Uguale, positiva
- Uguale, negativa
- In peggioramento
- Sarò costretto a chiudere
- Non sa



Base: lavoratori autonomi/imprenditori – valori %

Lei pensa che la situazione della sua impresa/attività economica nel prossimo futuro ...

IN CASO DI FALLIMENTO, LA MAGGIORANZA CERCHEREBBE UN LAVORO DIPENDENTE

Se nel 2021 dovesse chiudere la sua attività/impresa, quale tra le seguenti ipotesi ritiene più probabile...



Donne imprenditrici 54%
31-59 anni 56%
Nord Ovest 54%, Nord Est 56%
Nessun dipendente 51%



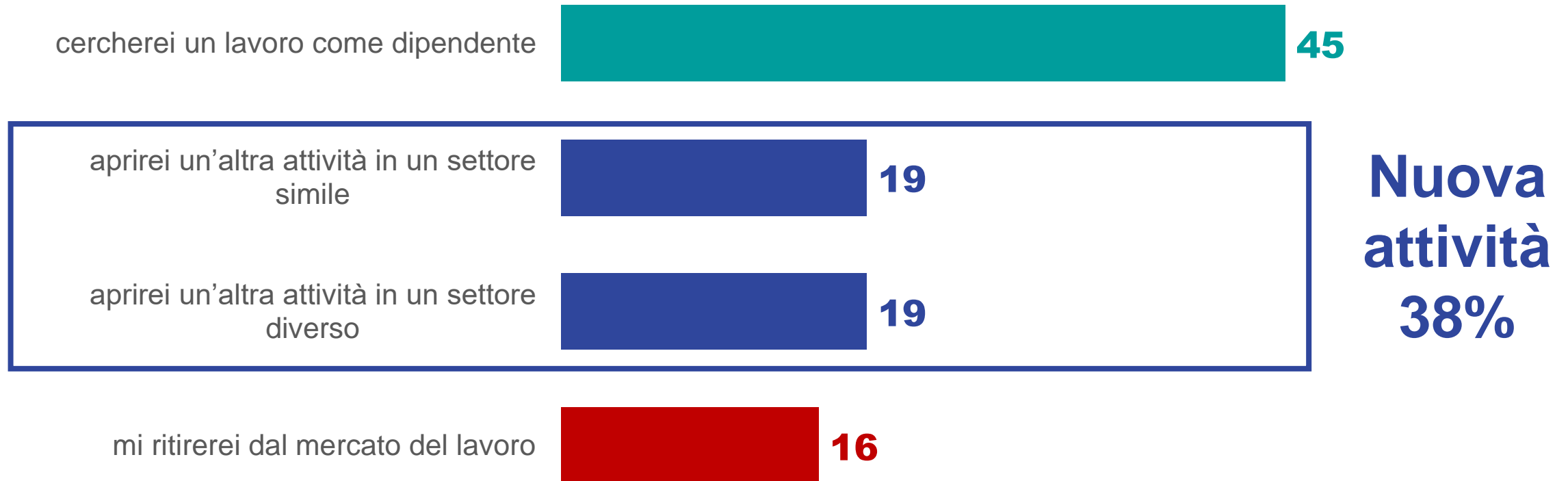
Under 30 50%
Centro Nord, Sud e Isole 50%
10-49 dipendenti 67%
Oltre 5 dipendenti 50%



Uomini imprenditori 20%
Over 50 34%
Nord Est 54%
20-49 dipendenti 20%

SOLO IL 19% APRIREBBE UNA ATTIVITÀ NELLO STESSO SETTORE

Se nel 2021 dovesse chiudere la sua attività/impresa, quale tra le seguenti ipotesi ritiene più probabile...



Base: lavoratori autonomi/imprenditori – valori %
Se nel 2021 dovesse chiudere la sua attività/impresa, quale tra le seguenti ipotesi ritiene più probabile...

03.


RISCHIO

LICENZIAMENTI

IL 12% DELLE IMPRESE TAGLIERÀ POSTI DI LAVORO

Nel prossimo futuro il numero di dipendenti della sua azienda...

■ Aumenterà ■ Resterà invariato ■ Diminuirà ■ Non sa



Under 30 11%, Centro Sud 22%, 1-9 dipendenti e oltre 50 dipendenti 17%

31-50 71%, Nord Ovest 72%, Nord Est 85%, Sud e Isole 70%, Nessun dipendente 76%

Centro Nord 19%, 1-9 dipendenti 23%, 10-49 dipendenti 20%, oltre 50 dipendenti 17%

Base: lavoratori autonomi/imprenditori – valori %

Lei pensa che la situazione della sua impresa/attività economica nel prossimo futuro ...

CHI CRESCE E CHI TAGLIA

Aumenterà

6%

- Et  imprenditore under 30: 11%
- Centro Sud: 22%
- 1-9 dipendenti: 17%
- oltre 50 dipendenti: 17%

Invariato

66%

- Et  imprenditore 31-50 anni: 71%
- Nord Ovest: 72%
- Nord Est: 85%
- Nessun dipendente: 76%

Licenzier 

12%

- Centro Nord: 19%
- 1-9 dipendenti: 23%,
- 10-49 dipendenti: 20%

**Non sa
16%**

Base: lavoratori autonomi/imprenditori – valori %

Lei pensa che la situazione della sua impresa/attivit  economica nel prossimo futuro ...

04.

LO SMART
WORKING

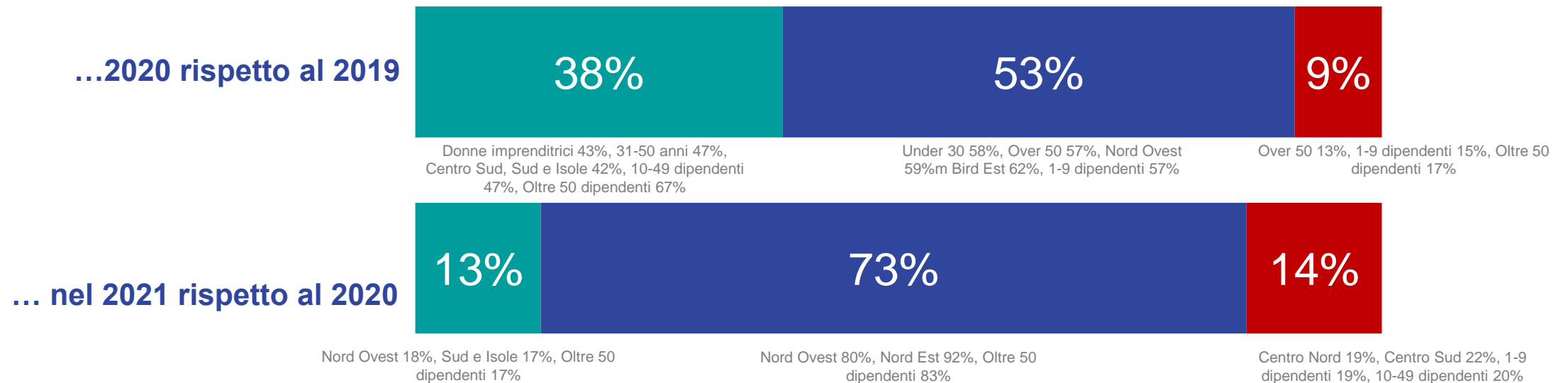
LO SMARTWOKING CONTINUERÀ A RESTARE ELEVATO ANCHE PER IL 2021

L'utilizzo dello smartworking da parte Sua e dei suoi dipendenti ...

■ Aumento

■ Invariato

■ Diminuzione



Base: lavoratori autonomi/imprenditori – valori %

Lei direbbe che, rispetto al 2019, l'utilizzo dello smartworking da parte sua e dei suoi dipendenti nel 2020 è...

E per il 2021 si aspetta che, rispetto al 2020, l'utilizzo dello smartworking da parte sua e dei suoi dipendenti...

CHI UTILizzerà DI PIÙ E DI MENO LO SMARTWORKING

Aumenterà

13%

- Nord Ovest: 18%
- Sud e Isole: 17%
- Oltre 50 dipendenti: 17%

Invariato

73%

- Nord Ovest: 80%
- Nord Est: 92%
- Oltre 50 dipendenti: 83%

Diminuirà

14%

- Centro Nord: 19%
- Centro Sud: 22%
- 1-9 dipendenti: 19%
- 10-49 dipendenti: 20%

Base: lavoratori autonomi/imprenditori – valori %

Lei pensa che la situazione della sua impresa/attività economica nel prossimo futuro ...

THANK

YOU

GAME CHANGERS

